公开文本

此呈：

中华人民共和国商务部

中华人民共和国单模光纤产业申请对原产于印度的进口单模光纤所适用的反倾销措施进行期终复审调查

单模光纤反倾销措施期终复审调查申请书

【附件】

期终复审申请人：

长飞光纤光缆股份有限公司
江苏亨通光纤科技有限公司
烽火藤仓光纤科技有限公司
中天科技光纤有限公司
杭州富通通信技术股份有限公司
江苏法尔胜光子有限公司
成都中住光纤有限公司

申请人全权代理人：

北京市博恒律师事务所

二〇一九年六月三日

证据目录和清单

附件一：　　申请人的营业执照及授权委托书

附件二：　　律师指派书和律师执业证明

附件三：　　印度单模光纤厂商在华关联企业情况说明

附件四：　　全球单模光纤市场情况的说明

附件五：　　中华人民共和国进出口税则，2015 年－2019 年版

附件六：　　印度光纤预制棒进口数据统计

附件七：　　康宁公司年报-节选

附件八：　　CRU 统计的印度单模光纤净出口量

附件九　　印度税则号 90011000 项下的出口数据

附件十：　　欧洲与中国等发展中国家单模光纤价格情况

附件十一　　汇率说明

附件十二：　　申请人财务数据和报表

附件一：申请人营业执照及授权委托书

营业执照

1-1

（副本）

统一社会信用代码 91420100616400352X

名　　称	长飞光纤光缆股份有限公司
类　　型	股份有限公司（中外合资、上市）
住　　所	武汉市东湖新技术开发区光谷大道九号
法定代表人	马杰
注册资本	陆亿捌仟贰佰壹拾壹万肆仟陆佰元人民币整
成立日期	1988年05月31日
营业期限	1988年05月31日至2028年05月31日
经营范围	研究、开发、生产和销售预制棒、光纤、光缆、通信线缆、特种线缆及器件、附件、组件和材料，专用设备以及通信产品的制造，提供上述产品的工程及技术服务。（国家有专项规定的项目，经审批后方可经营）

登记机关

武汉市工商行政管理局

2017 年 02 月 10 日

重要提示：企业应于每年1月1日—6月30日公示上一年的年度报告，公示途径：国家企业信用信息公示系统（湖北）http://xyjg.egs.gov.cn/。

企业信用信息公示系统网址：

中华人民共和国国家工商行政管理总局监制

授权委托书

委托人（企业全称）：长飞光纤光缆股份有限公司

被委托人：北京市博恒律师事务所

委托事由：委托人特此全权委托北京市博恒律师事务所代表委托人对原产于印度的进口单模光纤所适用的反倾销措施提请期终复审（日落复审）申请及相关事宜。

北京市博恒律师事务所的代理权限为：全权代理。具体权限包括但不限于：

1、制订反倾销日落复审工作计划和方案，根据调查结果和案件的实际进展提供相应的法律意见和策略性建议；
2、在委托人的协助下，代表或者协助收集和整理案件所需要的证据材料和信息，包括国内外市场信息和国内企业生产经营状况等证据资料；
3、根据法律规定起草反倾销日落复审申请书及准备相关附件材料；
4、代表委托人与调查机关进行磋商并正式提出反倾销日落复审书面申请；
5、题述案件立案后代表委托人参加案件调查活动登记并提交相关登记材料；
6、代表委托人向调查机关提供相关证据和材料，并依法查阅与案件有关的证据和材料；
7、指导和协助委托人填写调查机关发放的调查问卷；
8、指导和协助委托人配合国家调查机关的实地核查工作；
9、代表委托人参加题述案件的审理、上下游意见陈述会等；
10、代表委托人提交题述案件的听证会报名材料并参加听证会；
11、根据案件的进展情况代表委托人依法向调查机关查阅应诉方的抗辩和评论意见，并及时提出相应反驳意见；
12、根据案件具体情况，代表委托人向调查机关提出相应请求和意见；
13、代表委托人进行反倾销日落复审案件所需的其他工作。

本授权书所规定的权限在授权事宜完成时终结。

委托人（企业全称）：长飞光纤光缆股份有限公司（盖章）

二〇一九年五月

编 号 32058400020181008023 5

营业执照

(副 本)

统一社会信用代码 913205097344236439 (1/1)

名　　称	江苏亨通光纤科技有限公司
类　　型	有限责任公司(中外合资)
住　　所	吴江经济技术开发区亨通路100号
法定代表人	陈伟
注册资本	8800万美元
成立日期	2002年02月01日
营业期限	2002年02月01日至2052年01月31日
经营范围	生产单模、多模及特种光纤、光电器件；销售自产产品。从事与本公司生产产品同类商品及光缆、相关材料的批发及进出口业务（不涉及国营贸易管理商品，涉及配额、许可证管理商品的，按国家有关规定办理申请），提供售后服务，承接安装及维修工程。（依法须经批准的项目，经相关部门批准后方可开展经营活动）

此件与原件相符，仅供印度反倾销复审使用。再次复印无效。2019年5月10日

登记机关

苏州市吴江区市场监督管理局

请于每年1月1日至6月30日履行年报公示义务

2018年 10月 08日

企业信用信息公示系统网址：www.jsgsj.gov.cn:58888/province

中华人民共和国国家工商行政管理总局监制

授权委托书

委托人：江苏亨通光纤科技有限公司

被委托人：北京市博恒律师事务所

委托事由：委托人特此全权委托北京市博恒律师事务所代表委托人对原产于印度的进口单模光纤所适用的反倾销措施提请期终复审（日落复审）申请及相关事宜。

北京市博恒律师事务所的代理权限为：全权代理。具体权限包括但不限于：

1、制订反倾销日落复审工作计划和方案，根据调查结果和案件的实际进展提供相应的法律意见和策略性建议；
2、在委托人的协助下，代表或者协助收集和整理案件所需要的证据材料和信息，包括国内外市场信息和国内企业生产经营状况等证据资料；
3、根据法律规定起草反倾销日落复审申请书及准备相关附件材料；
4、代表委托人与调查机关进行磋商并正式提出反倾销日落复审书面申请；
5、题述案件立案后代表委托人参加案件调查活动登记并提交相关登记材料；
6、代表委托人向调查机关提供相关证据和材料，并依法查阅与案件有关的证据和材料；
7、指导和协助委托人填写调查机关发放的调查问卷；
8、指导和协助委托人配合国家调查机关的实地核查工作；
9、代表委托人参加题述案件的审理、上下游意见陈述会等；
10、 代表委托人提交题述案件的听证会报名材料并参加听证会；
11、 根据案件的进展情况代表委托人依法向调查机关查阅应诉方的抗辩和评论意见，并及时提出相应反驳意见；
12、 根据案件具体情况，代表委托人向调查机关提出相应请求和意见；
13、 代表委托人进行反倾销日落复审案件所需的其他工作。

本授权书所规定的权限在授权事宜完成时终结。

委托人：江苏亨通光纤科技有限公司　　（盖章）

二〇一九年五月

营业执照

（副 本）

统一社会信用代码 91420100774563173R

此证件仅用于反倾销

名　　称 烽火藤仕光纤科技有限公司

类　　型 有限责任公司（中外合资）

住　　所 武汉市东湖开发区关东科技园1、2号楼

法定代表人 王彦亮

注册资本 美元：壹仟陆佰伍拾万元整

成立日期 2005年06月29日

营业期限 2005年06月29日至2025年06月28日

经营范围 光纤预制棒和光纤的研发、设计、生产销售和售后服务以及其他与光纤相关的各种技术服务。****

登记机关 武汉市工商行政管理局

2016 年 2 月 15 日

企业信用信息公示系统网址：http://xyjg.egs.gov.cn

中华人民共和国国家工商行政管理总局监制

授权委托书

委托人（企业全称）：　烽火藤仓光纤科技有限公司

被委托人：北京市博恒律师事务所

委托事由：委托人特此全权委托北京市博恒律师事务所代表委托人对原产于印度的进口单模光纤所适用的反倾销措施提请期终复审（日落复审）申请及相关事宜。

北京市博恒律师事务所的代理权限为：全权代理。具体权限包括但不限于：

1、制订反倾销日落复审工作计划和方案，根据调查结果和案件的实际进展提供相应的法律意见和策略性建议；
2、在委托人的协助下，代表或者协助收集和整理案件所需要的证据材料和信息，包括国内外市场信息和国内企业生产经营状况等证据资料；
3、根据法律规定起草反倾销日落复审申请书及准备相关附件材料；
4、代表委托人与调查机关进行磋商并正式提出反倾销日落复审书面申请；
5、题述案件立案后代表委托人参加案件调查活动登记并提交相关登记材料；
6、代表委托人向调查机关提供相关证据和材料，并依法查阅与案件有关的证据和材料；
7、指导和协助委托人填写调查机关发放的调查问卷；
8、指导和协助委托人配合国家调查机关的实地核查工作；
9、代表委托人参加题述案件的审理、上下游意见陈述会等；
10、代表委托人提交题述案件的听证会报名材料并参加听证会；
11、根据案件的进展情况代表委托人依法向调查机关查阅应诉方的抗辩和评论意见，并及时提出相应反驳意见；
12、根据案件具体情况，代表委托人向调查机关提出相应请求和意见；
13、代表委托人进行反倾销日落复审案件所需的其他工作。

本授权书所规定的权限在授权事宜完成时终结。

委托人（企业全称）：烽火藤仓光纤科技有限公司
（盖章）

二〇一九年五月

编 号 32069100020170620003 0

营业执照

（副 本）

统一社会信用代码 91320691744840707A （1/1）

名　　称	中天科技光纤有限公司
类　　型	有限责任公司（法人独资）
住　　所	南通开发区中天路6号
法定代表人	薛济萍
注册资本	41232万元整
成立日期	2002年12月27日
营业期限	2002年12月27日至2052年12月25日
经营范围	光纤预制棒，特种光纤、光缆，普通光纤、光缆，电线电缆，特种电缆、铝包钢、铝合金成缆制造、销售及其配套器件与工程设计、安装、施工；机械设备加工、制造、销售；销售各类光固化涂层及提供相关的技术咨询服务；软硬件的开发、销售；经营本企业自产产品的出口业务和本企业所需的机械设备、零配件、原辅材料的进出口业务，但国家限定公司经营或禁止进出口的商品及技术除外。（依法须经批准的项目，经相关部门批准后方可开展经营活动）

登记机关

南通市经济技术开发区市场监督管理局

请于每年1月1日至6月30日履行年报公示义务

2017 年 06 月 09 日

授权委托书

委托人（企业全称）：　中天科技光纤有限公司

被委托人：北京市博恒律师事务所

委托事由：委托人特此全权委托北京市博恒律师事务所代表委托人对原产于印度的进口单模光纤所适用的反倾销措施提请期终复审（日落复审）申请及相关事宜。

北京市博恒律师事务所的代理权限为：全权代理。具体权限包括但不限于：

1、制订反倾销日落复审工作计划和方案，根据调查结果和案件的实际进展提供相应的法律意见和策略性建议；
2、在委托人的协助下，代表或者协助收集和整理案件所需要的证据材料和信息，包括国内外市场信息和国内企业生产经营状况等证据资料；
3、根据法律规定起草反倾销日落复审申请书及准备相关附件材料；
4、代表委托人与调查机关进行磋商并正式提出反倾销日落复审书面申请；
5、题述案件立案后代表委托人参加案件调查活动登记并提交相关登记材料；
6、代表委托人向调查机关提供相关证据和材料，并依法查阅与案件有关的证据和材料；
7、指导和协助委托人填写调查机关发放的调查问卷；
8、指导和协助委托人配合国家调查机关的实地核查工作；
9、代表委托人参加题述案件的审理、上下游意见陈述会等；
10、代表委托人提交题述案件的听证会报名材料并参加听证会；
11、根据案件的进展情况代表委托人依法向调查机关查阅应诉方的抗辩和评论意见，并及时提出相应反驳意见；
12、根据案件具体情况，代表委托人向调查机关提出相应请求和意见；
13、代表委托人进行反倾销日落复审案件所需的其他工作。

本授权书所规定的权限在授权事宜完成时终结。

委托人（企业全称）：中天科技光纤有限公司

（盖章）

二〇一九年五月

营业执照

统一社会信用代码 91330000710946263 2

名　　称	杭州富通通信技术股份有限公司
类　　型	股份有限公司(非上市)
住　　所	浙江省杭州市富阳区银湖开发区
法定代表人	方琦
注册资本	柒亿柒仟柒佰柒拾陆万叁仟捌佰伍拾陆元
成立日期	1998 年 08 月 25 日
营业期限	1998 年 08 月 25 日 至 长期
经营范围	生产销售光纤预制棒、光纤、光缆及其他光通信产品，并提供相关的技术服务、售后服务及其他相关服务，光纤预制棒、光纤、光缆、通信电缆、导线、电子线、铜杆、钢杆、铜线材产品及所需的原材料、贵金属及贵金制品、化工产品及原料（除危险化学品及易制毒化学品）、仪器仪表、五金交电、机械设备的销售，设备租赁，经营进出口业务。（依法须经批准的项目，经相关部门批准后方可开展经营活动）

登记机关

2017 年 10 月 20 日

应当于每年 1 月 1 日至 6 月 30 日通过浙江省企业信用信息公示系统报送上一年度年度报告

企业信用信息公示系统网址：http://gsxt.zjaic.gov.cn/

中华人民共和国国家工商行政管理总局监制

授权委托书

委托人： 杭州富通通信技术股份有限公司

被委托人：北京市博恒律师事务所

委托事由：委托人特此全权委托北京市博恒律师事务所代表委托人对原产于印度的进口单模光纤所适用的反倾销措施提请期终复审（日落复审）申请及相关事宜。

北京市博恒律师事务所的代理权限为：全权代理。具体权限包括但不限于：

1、制订反倾销日落复审工作计划和方案，根据调查结果和案件的实际进展提供相应的法律意见和策略性建议；
2、在委托人的协助下，代表或者协助收集和整理案件所需要的证据材料和信息，包括国内外市场信息和国内企业生产经营状况等证据资料；
3、根据法律规定起草反倾销日落复审申请书及准备相关附件材料；
4、代表委托人与调查机关进行磋商并正式提出反倾销日落复审书面申请；
5、题述案件立案后代表委托人参加案件调查活动登记并提交相关登记材料；
6、代表委托人向调查机关提供相关证据和材料，并依法查阅与案件有关的证据和材料；
7、指导和协助委托人填写调查机关发放的调查问卷；
8、指导和协助委托人配合国家调查机关的实地核查工作；
9、代表委托人参加题述案件的审理、上下游意见陈述会等；
10、 代表委托人提交题述案件的听证会报名材料并参加听证会；
11、 根据案件的进展情况代表委托人依法向调查机关查阅应诉方的抗辩和评论意见，并及时提出相应反驳意见；
12、 根据案件具体情况，代表委托人向调查机关提出相应请求和意见；
13、 代表委托人进行反倾销日落复审案件所需的其他工作。

本授权书所规定的权限在授权事宜完成时终结。

委托人：杭州富通通信技术股份有限公司
（盖章）

二〇一九年五月

编号 32028100020160602041 4

营业执照

统一社会信用代码 91320281716834959 8

名称	江苏法尔胜光子有限公司
类型	有限责任公司（法人独资）
住所	江阴市文化东路1号
法定代表人	周震华
注册资本	23380万元整
成立日期	1999年11月26日
营业期限	1999年11月26日至2039年11月25日
经营范围	光导纤维、光纤预制棒、光纤器件的生产；自营和代理各类商品及技术的进出口业务，但国家限定企业经营或禁止进出口的商品和技术除外。（依法须经批准的项目，经相关部门批准后方可开展经营活动）

登记机关

2016 年 06 月 02 日

www.jsgsj.gov.cn:58888/province

授权委托书

委托人（企业全称）： 江苏法尔胜光子有限公司

被委托人：北京市博恒律师事务所

委托事由：委托人特此全权委托北京市博恒律师事务所代表委托人对原产于印度的进口单模光纤所适用的反倾销措施提请期终复审（日落复审）申请及相关事宜。

北京市博恒律师事务所的代理权限为：全权代理。具体权限包括但不限于：

1、制订反倾销日落复审工作计划和方案，根据调查结果和案件的实际进展提供相应的法律意见和策略性建议；
2、在委托人的协助下，代表或者协助收集和整理案件所需要的证据材料和信息，包括国内外市场信息和国内企业生产经营状况等证据资料；
3、根据法律规定起草反倾销日落复审申请书及准备相关附件材料；
4、代表委托人与调查机关进行磋商并正式提出反倾销日落复审书面申请；
5、题述案件立案后代表委托人参加案件调查活动登记并提交相关登记材料；
6、代表委托人向调查机关提供相关证据和材料，并依法查阅与案件有关的证据和材料；
7、指导和协助委托人填写调查机关发放的调查问卷；
8、指导和协助委托人配合国家调查机关的实地核查工作；
9、代表委托人参加题述案件的审理、上下游意见陈述会等；
10、 代表委托人提交题述案件的听证会报名材料并参加听证会；
11、 根据案件的进展情况代表委托人依法向调查机关查阅应诉方的抗辩和评论意见，并及时提出相应反驳意见；
12、 根据案件具体情况，代表委托人向调查机关提出相应请求和意见；
13、 代表委托人进行反倾销日落复审案件所需的其他工作。

本授权书所规定的权限在授权事宜完成时终结。

委托人（企业全称）：江苏法尔胜光子有限公司 （盖章）

二〇一九年五月

营业执照

(副 本)

统一社会信用代码 915101006217155787

名　　称	成都中住光纤有限公司
类　　型	有限责任公司（中外合资）
住　　所	四川省成都高新西区西源大道56号
法定代表人	郁谦
注册资本	(美元)壹仟柒佰万元
成立日期	1998年1月13日
营业期限	1998年1月13日至2022年1月12日
经营范围	光导纤维及其相关材料的生产，销售本企业生产的产品。（依法须经批准的项目，经相关部门批准后方可开展经营活动）

CHENGDU SEI OPTICAL FIBER CO.,LTD.
成都中住光纤有限公司

登记机关

成都市高新工商行政管理局

2016 年 09 月 27 日

授权委托书

委托人（企业全称）： 成都中住光纤有限公司

被委托人：北京市博恒律师事务所

委托事由：委托人特此全权委托北京市博恒律师事务所代表委托人对原产于印度的进口单模光纤所适用的反倾销措施提请期终复审（日落复审）申请及相关事宜。

北京市博恒律师事务所的代理权限为：全权代理。具体权限包括但不限于：

1、制订反倾销日落复审工作计划和方案，根据调查结果和案件的实际进展提供相应的法律意见和策略性建议；
2、在委托人的协助下，代表或者协助收集和整理案件所需要的证据材料和信息，包括国内外市场信息和国内企业生产经营状况等证据资料；
3、根据法律规定起草反倾销日落复审申请书及准备相关附件材料；
4、代表委托人与调查机关进行磋商并正式提出反倾销日落复审书面申请；
5、题述案件立案后代表委托人参加案件调查活动登记并提交相关登记材料；
6、代表委托人向调查机关提供相关证据和材料，并依法查阅与案件有关的证据和材料；
7、指导和协助委托人填写调查机关发放的调查问卷；
8、指导和协助委托人配合国家调查机关的实地核查工作；
9、代表委托人参加题述案件的审理、上下游意见陈述会等；
10、 代表委托人提交题述案件的听证会报名材料并参加听证会；
11、 根据案件的进展情况代表委托人依法向调查机关查阅应诉方的抗辩和评论意见，并及时提出相应反驳意见；
12、 根据案件具体情况，代表委托人向调查机关提出相应请求和意见；
13、 代表委托人进行反倾销日落复审案件所需的其他工作。

本授权书所规定的权限在授权事宜完成时终结。

委托人（企业全称）： 成都中住光纤有限公司 （盖章）

CHENGDU SEI OPTICAL FIBER CO., LTD
成都中住光纤有限公司
91510057191195

二〇一九年五月

附件二：律师指派书和律师执业证明

北京市博恒律师事务所
BEIJING B&H ASSOCIATES
地址：北京市西城区黄寺大街23号北广大厦1205室
电话：010－82230591/92/93/94
传真：010－82230598
网址：www.bohenglaw.com
邮编：100120

单模光纤反倾销措施
期终复审调查申请律师指派书

为国内单模光纤产业对原产于印度的进口单模光纤提请反倾销调查之目的，长飞光纤光缆股份有限公司、江苏亨通光纤科技有限公司、烽火藤仓光纤科技有限公司、中天科技光纤有限公司、杭州富通通信技术股份有限公司、江苏法尔胜光子有限公司以及成都中住光纤有限公司授权北京市博恒律师事务所作为其全权代理人，代理题述案件的申请及调查工作。

北京市博恒律师事务所根据上述委托，特指派本所郭东平律师、贺京华律师和蓝雄律师共同代理，处理上述委托的与题述案件有关的全部事宜，同时指派本所律师助理曾新祥律师、王慧婷、姚峰文、荆惠云处理上述委托的与题述案件有关的事宜，包括但不限于提交申请书、问卷答卷、问题单答复意见和评论意见等，文件签收，公开信息查阅室查询并复印资料，资料收集等。

北京市博恒律师事务所

二〇一九年六月三日

律 师 事 务 所
执业许可证
（副本）

证号:21101200310423105

北京市博恒　　律师事务所，

符合《律师法》及《律师事务所管理办法》

规定的条件，准予设立并执业。

发证机关：北京市司法局

发证日期：2013 年 04 月 22 日

[redacted]

执业机构 北京市博恒律师事务所

执业证类别 专职律师

执业证号 11101200310402136

法律职业资格或律师资格证号 01200077020756

发证机关 北京市司法局

发证日期 2013 年 04 月 22 日

持证人 郭东平

性 别 男

身份证 [redacted]

执业机构 北京市博恒律师事务所

执业证类别 专职律师

执业证号 11101199510115344

法律职业资格或律师资格证号 （京）司律证字 3805 号

发证机关 北京市司法局

发证日期 2013 年 04 月 22 日

[redacted]

持证人 贺京华

性 别 男

身份证 [redacted]

执业机构 北京市博恒律师事务所

执业证类别 专职律师

执业证号 11101200310817778

法律职业资格或律师资格证号 019774120007

发证机关 北京市司法局

发证日期 2013 年 04 月 22 日

[redacted]

持证人 蔺雄

性别 男

身份证号 [redacted]

附件三：印度单模光纤厂商在华关联企业情况说明

印度单模光纤厂商在华关联企业情况说明

1、西安西古光通信有限公司

根据西安西古光通信有限公司网站的公司简介，该公司是由日本古河电气工业株式会社、江苏亨通光电股份有限公司等公司共同成立的一家中外合资经营企业（相关证据请参见后附的材料）。

根据印度贝拉古河光纤有限公司网站的公司简介，该公司是由日本古河电气工业株式会社与Universal Cables Limited共同组建的合资企业（相关证据请参见后附的材料）。

因此，西安西古光通信有限公司与印度贝拉古河光纤有限公司存在关联关系。

关于我们

公司简介
企业文化
社会责任
企业荣誉
资质证书

029-85691220-8888

公司简介

西安西古光通信有限公司（简称：西古光通）是由江苏亨通光电股份有限公司、日本古河电气工业株式会社等公司共同成立的一家中外合资经营企业。公司位于西安市高新技术产业开发区新型工业园信息大道18号.

公司已经形成“立足西北，辐射全国”的营销网络，客户群体覆盖通信运营商、铁路、地铁、高速公路、广电、电力等行业。在提供优质产品的同时，更以优良的售后服务带给用户方便和满意，赢得了客户的信任和美誉。

依托两大母公司强大的技术及资金支持，秉承“为国内和国际市场提供符合国际标准的具有国际水平的各种通信用光纤、光缆、光器件，并努力为我国的通信现代化事业做出最大贡献”的公司宗旨，沿用“以优质的服务、合理的价格和用户满意的方式为用户提供符合要求的可靠产品”的经营方针，公司不断努力奋进。

公司经过多年来的创业和发展，以高新技术引导、走科技兴企的道路，全面引进具有国际先进水平的生产、检测设备。先后从奥地利M&S公司引进一流的光纤着色机、从芬兰Nextrom公司引进先进的光纤并带设备、二次套塑生产设备、从奥地利Rosendahl公司引进带状光缆套塑生产线、从加拿大Tensor引进先进的成缆机设备以及从芬兰Nextrom公司引进填充纵包以及成品护套生产设备，从而使公司所有光缆生产工序均具备国际先进的生产装备。

公司目前主要生产以下八大系列的光[illegible]N及通信用软电缆产品：

第一类：中心束管式光缆(2-24芯)；

第二类：层绞式光缆(2-288芯)；

第三类：中心管式、层绞式及骨架式光纤带光缆(24-1000芯)；

第四类：特种光缆(2-144芯),例如:无金属光缆、全介质自承式ADSS、水底光缆、阻燃、防鼠、防蚁光缆、室内软光缆、G.655光纤光缆、紧套光纤光缆、综合引入光缆、皮线光缆以及FTTX等特种光缆；

第五类：ODN系列；

第六类：G.652系列光纤；

第七类：G.657系列光纤；

About Us

Birla Furukawa Fibre Optics Private Limited is a Joint Venture Company formed between Universal Cables Limited, India and Furukawa Electric Co. Ltd., Japan, having its registered office and manufacturing facilities situated at Verna, Goa, India. Birla Furukawa is a professionally managed company and possesses excellence required to make high performance optical fibres for current and next generation of Tele-communication and Data-communication.

Universal Cables Limited belongs to the M.P. Birla Group and is a market leader in India in the business of manufacturing of Power & Telecommunication Cables with its state-of- the-art manufacturing facilities at Satna, Madhya Pradesh and widely known for its quality product & excellent network of Marketing and managerial capabilities.

Furukawa Electric Co. Ltd., Japan is a Global Corporation engaged in diverse business including, inter alia, in the manufacturing of Optical Fibre Preform, Optical Fibre & Optical Fibre Cable with proprietary Technology, Know how, Manufacturing processes, experience, Knowledge and skill relating, amongst others, in the Telecommunication industry.

Click here for enquires

CONTACT US →

2、江苏斯德雷特通光光纤有限公司

根据江苏斯德雷特通光光纤有限公司网站的公司简介，该公司是由印度斯德雷特环球投资有限公司和江苏通光信息有限公司共同投资组建共同成立的一家中外合资经营企业（相关证据请参见后附的材料）。

根据原审案件印度斯德雷特科技有限公司的答卷显示，江苏斯德雷特通光光纤有限公司为印度斯德雷特科技有限公司在中国设立的中外合资企业（相关证据请参见后附的材料）。

因此，江苏斯德雷特通光光纤有限公司与印度斯德雷特科技有限公司存在关联关系。



江苏斯德雷特通光光纤有限公司成立于2011年1月，是一家中外合资企业，是一个集光纤技术信息咨询、开发、设计产光纤以及光纤制品为一体的有限公司。由印度斯德雷特环球投资有限公司和江苏通光信息有限公司共同投资组建，注册1.0383亿人民币，一期总投资1.82亿人民币，主要年生产销售600万芯公里光纤。公司位于南通海门市，占地面积2万平方米，交通地理位置优越，距离上海1小时车程，属于上海1小时都市圈。

经过五年多的发展，公司消化吸收了印度斯德雷特及行业先进技术经验，不断提高生产效率、产品质量、降低成本，竞争激烈的市场中占有一席之地，公司产品广泛应用于中国移动、中国电信、中国联通、广电及电力网络，为公司后续的奠定了坚实的基础。

在光纤光缆产业链中，光纤预制棒被赋予为“皇冠上的明珠”，居于最核心的地位。公司管理层果断决策，2016年公完成了年产200吨Ric光纤预制厂的建设并于当年投产，为公司快速发展和产能扩大提供了有力地保障。2017年4月同时开工三期700万芯公里产能扩建项目，以及年产200吨Ric预制棒扩建项目，并将于2018年初建成投产。

未来中期目标，我们将立足于中国市场，在公司市场营销及运营团队的强力运作下，将向每年2000万芯公里产能目发起冲击，并进入中国光纤制造企业前10强的行列.

致：中华人民共和国商务部
产业损害调查局（BIII）

关于单模光纤反倾销案产业损害调查

国外（地区）生产者/出口商

调查答卷

（公开版）

INJURY QUESTIONNAIRE RESPONSES

(Public Version)

副本

应诉人：**STERLITE TECHNOLOGIES LIMITED**
斯德雷特科技有限公司

代理人：北京金诚同达律师事务所

二零一三年十月十七日

2、在调查期内你公司的所有者或股东是否有变化？

无（✓）

有（ ）——请说明变动情况。

3、关联方情况：

（1）你公司有无中国或国外的关联方（不包括中国大陆地区）生产并向中国出口或计划出口被调查产品？

无（ ）

有（✓）——填写以下内容：

回答：

STL 公司在中国设立了一家中外合资企业，即【 】[iv] 在中国生产涉案产品。更多关于该合资企业的信息，请参加 STL 公司对第 3.2 题的回答。

Response:

We have a joint venture named 【 CONFIDENTIAL INFORMATION 】, which will produce subject products in China. See details in our responses to Question 3(2).

（2）你公司或你公司的关联方是否在中国生产或有能力在中国生产或计划在中国生产同类产品？

否（ ）

有（✓）——填写以下内容：

3、康宁（上海）光纤有限公司

康宁（上海）光纤有限公司为美国康宁公司的全资子公司，而康宁技术印度有限公司的母公司也是美国康宁公司。根据原审案件康宁技术印度有限公司的答卷显示，康宁（上海）光纤有限公司为康宁技术印度有限公司的关联公司。（相关证据请参见后附的材料）

因此，康宁（上海）光纤有限公司与康宁技术印度有限公司存在关联关系。

副本 COPY 公开 PUBLIC

公开文本

呈送：中华人民共和国商务部

产业损害调查局

进口单模光纤反倾销案
产业损害调查问卷的答卷

Corning Technologies India Private Limited

康宁技术印度有限公司

天地和律师事务所

T&D ASSOCIATES

Attorneys At Law

二〇一三年十月十七日

第一部分　公司基本情况

你公司回答本部分内容的联系人 William L. Juan 所在部门 法务部门 职务 部门法律顾问 电话 1-607-974-9000

说明：本部分的问题如无特殊说明，请填写调查期期末时间段（2013 年 3 月 31 日）情况。

1、请提供你公司与生产被调查产品及上下游产品相关的关联公司结构图。填写你公司的所有者或 10 个最大股东以及投资比例的有关资料(不足 10 个按实际数填)。

序号	投资人名称	投资比例	投资方式	地址	联系电话
1	康宁新加坡投资有限公司	99.00%	现金	新加坡，048542，AIA 塔，罗宾森路 1 号	65-6572-9746
2	康宁法国	1.00%	现金	荷兰 Zuidoost, Amsterdam, 16 1105BH, Paasheuvelweg	31-0-20-56-46-160

2、在调查期内你公司的所有者或股东是否有变化？

无（　）

有（X）——请说明变动情况。

康宁技术印度有限公司于 2009 年 6 月 2 日成立，由康宁毛里求斯有限公司（Corning Mauritius Ltd.）持有。2012 年 3 月 9 日，作为公司内部

重整的一部分，所有权转移给现在的股东。

3、关联方情况:

（1）你公司有无中国或国外的关联方（不包括中国大陆地区）生产并向中国出口或计划出口被调查产品？

无（ ）

有（ X）——填写以下内容:

单位: 百万公里

公司名称	关联关系说明	国家（地区）	地址、联系电话	生产能力及实际生产量	向中国出口或计划出口情况概述
康宁公司	康宁技术印度有限公司的最终母公司	美国	美国纽约州康宁河滨广场1号 14831 1-607-974-9000	产能: 【30-45】[1] 实际产量: 【30-45】[2]	根据市场需求，康宁公司出口单模光纤给中国以补充国内关联公司康宁上海光纤有限公司的产能不足。

（2）你公司或你公司的关联方是否在中国生产或有能力在中国生产或计划在中国生产同类产品？

否（ ）

是（ X）——填写以下内容:

单位: 百万公里

公司名称	国家（地区）	地址、联系电话	生产能力及实际生产量	开始在中国生产或计划生产的时间
康宁上海光纤有限公司	中国	上海钦江路200号 86-21-6485-2520	产能:【7-13】[3] 实际产量:	商业化生产开始于1996年1月

			【7-13】[4]	

康宁上海光纤有限公司是康宁技术印度有限公司的一个关联公司。

4、调查期内，你公司在加工贸易项下是否向中国出口过被调查产品？

否（X）

是（　）——按年份填写以下内容，并提供委托公司名称。

数量单位：芯公里

期间	数　量　合　计
2009	
2010	
2011	
2012	
2012 年 1-3 月	
2013 年 1-3 月	

5、说明你公司在世界范围内的组织结构和关联方的情况，包括母公司、子公司或国内（地区）或出口市场上的被调查产品所涉及的其他公司的情况。可以用图表说明。

答：康宁技术印度有限公司有三家关联公司涉及被调查产品的商业活动，即，康宁上海光纤有限公司，按照在中华人民共和国法律组织和存续的公司；康宁菲诺勒克斯光纤有限责任公司(Corning Finolex Optical Fibre Pvt. Ltd.)，按照 1956 年印度公司法组织的有限公司；康宁公司，按照美国纽约州的法律组织和存续的公司。

康宁上海光纤有限公司的其他两家关联公司从康宁上海光纤有限公司购买

4、国内三家关联企业单模光纤产量

根据 CRU 统计的数据，2015 年-2019 年，西安西古光通信有限公司、江苏斯德雷特通光光纤有限公司以及康宁（上海）光纤有限公司三家企业的单模光纤产量如下表所示（相关证据请参见后附的材料）：

单位：千芯公里

期间	2015 年	2016 年	2017 年	2018 年	2019 年	2019 年 1 季度
西安西古	8,100	10,550	12,500	12,750	10,500	-
江苏斯德雷特	5,300	7,500	8,500	8,750	8,500	-
康宁（上海）	4,800	5,000	5,600	6,000	4,750	-
三家企业合计产量	**18,200**	**23,050**	**26,600**	**27,500**	**23,750**	**5，940**

注：2019 年 1 季度的数据根据 2019 年的数据除以 4 计算得出。

Telecom Cables
Market Outlook

Michael Finch
Head of Wire and Cable
+44 (20) 7903 2270
Michael.Finch@crugroup.com

MARCH 2019

SUMMARY

World market is flatter due to downturn in China

The amount of optical cable installed throughout the world in 2018 totalled 510 million fibre-km, which is 4% more than the 2017 total. This means that the annual growth in 2018 was the lowest since 2003. The slow growth in global cable consumption is due to China, which had a 1% downturn last year. China was 57% of the world market in 2017, and it was 55% in 2018. The volume of cable installed in all markets other than China grew by 10% from 2017 to 2018.

China's market will fall another 4% in 2019, and the non-China markets will post a 9% increase, meaning the world's total optical cable installations will rise just 2% in terms of cabled fibre-km. China's market has entered a transition period – the three main telecom operators have completed the bulk of their work on 4G and FTTH networks, and China's 5G construction currently is limited to selected metro markets with large field trials.

The transition period in China is not unusual. With the exception of a few carriers in the Japan, South Korea, the US, and a few other countries, full-scale 5G construction is not expected until 2020 or later. What's different about China is that the country's carriers completed vast 4G and FTTH projects in a relatively small number of years, causing unusually high levels of fibre demand during those years.

Appendix E.3: S-M Fibre Production by Facility (000s F-km)

Data are '000s F-km

COMPANY	COUNTRY	REGION	Integr. or Draw	Core Process	Clad	2015	2016	2017	2018	2019
Corning Concord	US	N. Am.	integrated	OVD	OVD	10,000	11,500	16,000	19,250	23,250
Corning Wilmington	US	N. Am.	integrated	OVD	OVD	19,000	19,350	21,500	21,500	22,000
Draka Comteq (US)	US	N. Am.	integrated	FCVD	APVD	8,000	9,275	11,500	13,000	14,000
OFS-Fitel (Norcross)	US	N. Am.	integrated	VAD	RIC	11,000	13,500	14,500	14,500	14,800
OFS-Fitel (Sturbridge)	US	N. Am.	integrated	MCVD	RIT					
OFS-Fitel Denmark	Denmark	W. Eur.	integrated	MCVD	MCVD	1,050	1,100	1,200	1,500	1,500
Acome	France	W. Eur.	draw only	FCVD	APVD	2,000	3,355	3,750	3,750	3,750
Draka Comteq (France)	France	W. Eur.	integrated	FCVD	APVD	9,000	9,500	10,500	11,500	12,000
J-Fiber	Germany	W. Eur.	draw only	VAD	OVD					
Fibre Ottiche Sud (FOS)	Italy	W. Eur.	integrated	OVD	OVD	9,500	10,000	10,000	10,000	10,000
Draka Fibre Technology	Netherlands	W. Eur.	integrated	PCVD	RIT	100	73	78	89	100
Cabelte	Portugal	W. Eur.	draw only	VAD	VAD	200	200	200	200	200
Silitec	Switzerland	W. Eur.	integrated	FCVD, other	Sand, other					
Optical Volokno Systems (OVS)	Russia	E. Eur.	draw only	VAD	OVD		500	1,000	2,250	3,000
Corning Shanghai	China	China	draw only	OVD	OVD	8,100	10,550	12,500	12,750	10,500
FXOC Furukawa Xi'an	China	China	draw only	VAD	VAD	5,300	7,500	8,500	8,750	8,500
Jiangsu Sterlite & Tongguang(STFC)	China	China	draw only	OVD	OVD	4,800	5,000	5,600	6,000	4,750

附件四：全球单模光纤市场情况的说明

全球单模光纤市场情况的说明

中国通信企业协会通信电缆光缆专业委员会

2019 年 5 月

我会接受北京市博恒律师事务所的委托，就全球单模光纤的生产及消费等相关情况进行调研。

根据我会在通信行业长期了解、调研和信息积累、以及会员单位上报的相关数据等信息形成的独立数据库,结合英国商品研究所(CRU)相关报告，以及中国海关税则号 90011000 项下的进口数据等相关信息，经过整理、分析，现就相关数据和信息提供如下说明，供参考：

一、 单模光纤产品的基本情况

单模光纤是指在一定的波段范围内，只传输单一模式光信号的光纤。单模光纤适用于各类光缆结构，包括光纤带光缆、松套层绞光缆、骨架光缆、中心束管式光缆、紧套光缆、皮线缆、碟形光缆等。单模光纤主要应用于高速率、长距离以及接入网传输，主要使用在长途干线、城域网、有线电视、光纤接入网等网络。

据我会了解，目前包括北美、欧洲、中国、印度等在内的主要单模光纤厂商所采用的生产工艺流程基本相同，都是将光纤预制棒在拉丝塔上拉丝制成光纤。生产装置水平以及主要原材料的单耗水平也基本相当，通常情况下，拉制 1 芯公里单模光纤大约需要耗用 27-33 克左右的光纤预制棒，光纤预制棒的成本占单模光纤总生产成本的比重为 68%-72%左右。

二、 我国单模光纤的进口情况

在我国，单模光纤通过海关税则号 90011000 进口报关，该税则号项下除了单模光纤之外，还包括其他种类的光纤、光导纤维束及光缆。

为了更为准确地统计我国单模光纤光纤的进口情况，我会获取了税则号 90011000 项下电子口岸报关的逐笔进口数据。在此基础上，我会根据单模光纤光纤大致的价格区间范围、进口经营单位等相关信息对海关税则号 90011000 项下的逐笔进口数据进行筛选、统计和分析。2015

年以来我国单模光纤的总进口，以及印度单模光纤对华出口如下表所示：

表一：我国单模光纤的进口数据表

期间	国别	进口数量		进口金额（美元）	进口价格（美元/芯公里）
		千克	芯公里		
2015 年	中国总进口	1,431,463	21,050,926	151,761,443	7.21
	印度	194,168	2,855,412	17,245,869	6.04
2016 年	中国总进口	2,104,915	30,954,632	239,811,575	7.75
	印度	379,453	5,580,191	39,415,816	7.06
2017 年	中国总进口	1,553,084	22,839,471	204,014,915	8.93
	印度	89,959	1,322,926	11,509,247	8.70
2018 年	中国总进口	1,091,605	16,053,009	146,891,896	9.15
	印度	50,689	745,423	6,516,293	8.74
2018 年 1 季度	中国总进口	325,529	4,787,191	47,304,953	9.88
	印度	13,067	192,162	1,760,226	9.16
2019 年 1 季度	中国总进口	120,453	1,771,365	15,509,711	8.76
	印度	4,673	68,717	519,154	7.55

注：（1）上述价格为到岸价（CIF），不含进口关税与增值税；

（2）根据行业惯例，千克换算成芯公里的比例为 1/0.068。

三、我国单模光纤的产量、需求量情况

根据我会的统计，2015 年至 2018 年、2019 年 1 季度以及上年同期，我国单模光纤的产量、需求量如下表所示：

表二：我国单模光纤的产量、需求量数据表

单位：万芯公里

项目\期间	2015 年	2016 年	2017 年	2018 年	2018 年 1 季度	2019 年 1 季度
产量	24,300	27,500	30,400	30,700	7,700	6,800
需求量	22,600	25,800	28,500	28,600	7,000	6,900

四、全球单模光纤产能、产量、需求量情况

2015 年以来，全球以及主要国家（地区）单模光纤的产能、产量、需求量情况如以下表格所示：

表三：全球单模光纤产能数据表

单位：万芯公里

区域\期间	2015 年	2016 年	2017 年	2018 年	2019 年预计
全球	54,065	61,119	68,125	77,038	83,582
中国	29,869	34,968	40,628	47,682	52,189
印度	4,475	4,700	5,100	6,200	8,000
北美地区	8,737	8,945	9,172	9,857	10,356
欧洲地区	3,504	4,435	4,638	4,657	4,656
其他	7,480	8,071	8,587	8,641	8,381

表四：全球单模光纤产量数据表

单位：万芯公里

区域\期间	2015 年	2016 年	2017 年	2018 年	2019 年预计
全球	39,646	44,243	49,091	50,569	51,989
中国	24,300	27,500	30,400	30,700	30,500
印度	3,075	3,490	4,010	4,305	4,919
北美地区	4,800	5,363	6,350	6,825	7,405
欧洲地区	2,185	2,473	2,673	2,929	3,055
其他	5,286	5,418	5,658	5,810	6,110

表五：全球单模光纤需求量数据表

单位：万芯公里

区域\期间	2015 年	2016 年	2017 年	2018 年	2019 年预计
全球	37,753	42,400	48,647	50,446	51,300
中国	22,600	25,800	28,500	28,600	28,700
印度	2,102	2,553	3,093	3,522	3,976
北美地区	4,490	4,996	5,739	6,357	7,299
欧洲地区	4,161	4,526	5,036	5,697	6,169
其他	4,400	4,525	6,278	6,270	5,156

五、印度单模光纤出口运费和保险费情况

据我会对进出口市场的了解和调研，印度向中国出口单模光纤主要采用航空运输的方式。2018 年以来，印度单模光纤出口到中国的运费及保险费费率如表四所示：

表六：印度单模光纤出口中国的运费及保险费费率表

运输路线	运输方式	平均运费(美元/芯公里)	保险费类别	保险费率
印度-中国	空运	0.30	一切险	0.45%

附件五：中华人民共和国进出口税则，2015 年－2019 年版

财政部 税务总局

关于调整增值税税率的通知

财税〔2018〕32号

各省、自治区、直辖市、计划单列市财政厅（局）、国家税务局、地方税务局，新疆生产建设兵团财政局：

为完善增值税制度，现将调整增值税税率有关政策通知如下：

一、纳税人发生增值税应税销售行为或者进口货物，原适用17%和11%税率的，税率分别调整为16%、10%。

二、纳税人购进农产品，原适用11%扣除率的，扣除率调整为10%。

三、纳税人购进用于生产销售或委托加工16%税率货物的农产品，按照12%的扣除率计算进项税额。

四、原适用17%税率且出口退税率为17%的出口货物，出口退税率调整至16%。原适用11%税率且出口退税率为11%的出口货物、跨境应税行为，出口退税率调整至10%。

五、外贸企业2018年7月31日前出口的第四条所涉货物、销售的第四条所涉跨境应税行为，购进时已按调整前税率征收增值税的，执行调整前的出口退税率；购进时已按调整后税率征收增值税的，执行调整后的出口退税率。生产企业2018年7月31日前出口的第四条所涉货物、销售的第四条所涉跨境应税行为，执行调整前的出口退税率。

调整出口货物退税率的执行时间及出口货物的时间，以出口货物报关单上注明的出口日期为准，调整跨境应税行为退税率的执行时间及销售跨境应税行为的时间，以出口发票的开具日期为准。

六、本通知自2018年5月1日起执行。此前有关规定与本通知规定的增值税税率、扣除率、出口退税率不一致的，以本通知为准。

七、各地要高度重视增值税税率调整工作，做好实施前的各项准备以及实施过程中的监测分析、宣传解释等工作，确保增值税税率调整工作平稳、有序推进。如遇问题，请及时上报财政部和税务总局。

财政部 税务总局

2018年4月4日

财政部 税务总局 海关总署

关于深化增值税改革有关政策的公告

财政部 税务总局 海关总署公告2019年第39号

为贯彻落实党中央、国务院决策部署，推进增值税实质性减税，现将2019年增值税改革有关事项公告如下：

一、增值税一般纳税人（以下称纳税人）发生增值税应税销售行为或者进口货物，原适用16%税率的，税率调整为13%；原适用10%税率的，税率调整为9%。

二、纳税人购进农产品，原适用10%扣除率的，扣除率调整为9%。纳税人购进用于生产或者委托加工13%税率货物的农产品，按照10%的扣除率计算进项税额。

三、原适用16%税率且出口退税率为16%的出口货物劳务，出口退税率调整为13%；原适用10%税率且出口退税率为10%的出口货物、跨境应税行为，出口退税率调整为9%。

2019年6月30日前（含2019年4月1日前），纳税人出口前款所涉货物劳务、发生前款所涉跨境应税行为，适用增值税免退税办法的，购进时已按调整前税率征收增值税的，执行调整前的出口退税率，购进时已按调整后税率征收增值税的，执行调整后的出口退税率；适用增值税免抵退税办法的，执行调整前的出口退税率，在计算免抵退税时，适用税率低于出口退税率的，适用税率与出口退税率之差视为零参与免抵退税计算。

出口退税率的执行时间及出口货物劳务、发生跨境应税行为的时间，按照以下规定执行：报关出口的货物劳务（保税区及经保税区出口除外），以海关出口报关单上注明的出口日期为准；非报关出口的货物劳务、跨境应税行为，以出口发票或普通发票的开具时间为准；保税区及经保税区出口的货物，以货物离境时海关出具的出境货物备案清单上注明的出口日期为准。

四、适用13%税率的境外旅客购物离境退税物品，退税率为11%；适用9%税率的境外旅客购物离境退税物品，退税率为8%。

2019年6月30日前，按调整前税率征收增值税的，执行调整前的退税率；按调整后税率征收增值税的，执行调整后的退税率。

退税率的执行时间，以退税物品增值税普通发票的开具日期为准。

五、自2019年4月1日起，《营业税改征增值税试点有关事项的规定》（财税〔2016〕36号印发）第一条第（四）项第1点、第二条第（一）项第1点停止执行，纳税人取得不动产或者不动产在建工程的进项税额不再分2年抵扣。此前按照上述规定尚未抵扣完毕的待抵扣进项税额，可自2019年4月税款所属期起从销项税额中抵扣。

六、纳税人购进国内旅客运输服务，其进项税额允许从销项税额中抵扣。

（一）纳税人未取得增值税专用发票的，暂按照以下规定确定进项税额：

1.取得增值税电子普通发票的，为发票上注明的税额；

2.取得注明旅客身份信息的航空运输电子客票行程单的，为按照下列公式计算进项税额：

航空旅客运输进项税额=（票价+燃油附加费）÷（1+9%）×9%

3.取得注明旅客身份信息的铁路车票的，为按照下列公式计算的进项税额：

铁路旅客运输进项税额=票面金额÷（1+9%）×9%

4.取得注明旅客身份信息的公路、水路等其他客票的，按照下列公式计算进项税额：

公路、水路等其他旅客运输进项税额=票面金额÷（1+3%）×3%

（二）《营业税改征增值税试点实施办法》（财税〔2016〕36号印发）第二十七条第（六）项和《营业税改征增值税试点有关事项的规定》（财税〔2016〕36号印发）第二条第（一）项第5点中“购进的旅客运输服务、贷款服务、餐饮服务、居民日常服务和娱乐服务”修改为“购进的贷款服务、餐饮服务、居民日常服务和娱乐服务”。

七、自2019年4月1日至2021年12月31日，允许生产、生活性服务业纳税人按照当期可抵扣进项税额加计10%，抵减应纳税额（以下称加计抵减政策）。

（一）本公告所称生产、生活性服务业纳税人，是指提供邮政服务、电信服务、现代服务、生活服务（以下称四项服务）取得的销售额占全部销售额的比重超过50%的纳税人。四项服务的具体范围按照《销售服务、无形资产、不动产注释》（财税〔2016〕36号印发）执行。

2019年3月31日前设立的纳税人，自2018年4月至2019年3月期间的销售额(经营期不满12个月的，按照实际经营期的销售额)符合上述规定条件的，自2019年4月1日起适用加计抵减政策。

2019年4月1日后设立的纳税人，自设立之日起3个月的销售额符合上述规定条件的，自登记为一般纳税人之日起适用加计抵减政策。

纳税人确定适用加计抵减政策后，当年内不再调整，以后年度是否适用，根据上年度销售额计算确定。

纳税人可计提但未计提的加计抵减额，可在确定适用加计抵减政策当期一并计提。

（二）纳税人应按照当期可抵扣进项税额的10%计提当期加计抵减额。按照现行规定不得从销项税额中抵扣的进项税额，不得计提加计抵减额；已计提加计抵减额的进项税额，按规定作进项税额转出的，应在进项税额转出当期，相应调减加计抵减额。计算公式如下：

当期计提加计抵减额=当期可抵扣进项税额×10%

当期可抵减加计抵减额=上期末加计抵减额余额+当期计提加计抵减额-当期调减加计抵减额

（三）纳税人应按照现行规定计算一般计税方法下的应纳税额（以下称抵减前的应纳税额）后，区分以下情形加计抵减：

1.抵减前的应纳税额等于零的，当期可抵减加计抵减额全部结转下期抵减；

2.抵减前的应纳税额大于零，且大于当期可抵减加计抵减额的，当期可抵减加计抵减额全额从抵减前的应纳税额中抵减；

3.抵减前的应纳税额大于零，且小于或等于当期可抵减加计抵减额的，以当期可抵减加计抵减额抵减应纳税额至零。未抵减完的当期可抵减加计抵减额，结转下期继续抵减。

（四）纳税人出口货物劳务、发生跨境应税行为不适用加计抵减政策，其对应的进项税额不得计提加计抵减额。

纳税人兼营出口货物劳务、发生跨境应税行为且无法划分不得计提加计抵减额的进项税额，按照以下公式计算：

不得计提加计抵减额的进项税额＝当期无法划分的全部进项税额×当期出口货物劳务和发生跨境应税行为的销售额÷当期全部销售额

（五）纳税人应单独核算加计抵减额的计提、抵减、调减、结余等变动情况。骗取适用加计抵减政策或虚增加计抵减额的，按照《中华人民共和国税收征收管理法》等有关规定处理。

（六）加计抵减政策执行到期后，纳税人不再计提加计抵减额，结余的加计抵减额停止抵减。

八、自2019年4月1日起，试行增值税期末留抵税额退税制度。

（一）同时符合以下条件的纳税人，可以向主管税务机关申请退还增量留抵税额：

1. 自2019年4月税款所属期起，连续六个月（按季纳税的，连续两个季度）增量留抵税额均大于零，且第六个月增量留抵税额不低于50万元；

2. 纳税信用等级为A级或者B级；

3. 申请退税前36个月未发生骗取留抵退税、出口退税或虚开增值税专用发票情形的；

4. 申请退税前36个月未因偷税被税务机关处罚两次及以上的；

5. 自2019年4月1日起未享受即征即退、先征后返（退）政策的。

（二）本公告所称增量留抵税额，是指与2019年3月底相比新增加的期末留抵税额。

（三）纳税人当期允许退还的增量留抵税额，按照以下公式计算：

允许退还的增量留抵税额=增量留抵税额×进项构成比例×60%

进项构成比例，为2019年4月至申请退税前一税款所属期内已抵扣的增值税专用发票（含税控机动车销售统一发票）、海关进口增值税专用缴款书、解缴税款完税凭证注明的增值税额占同期全部已抵扣进项税额的比重。

（四）纳税人应在增值税纳税申报期内，向主管税务机关申请退还留抵税额。

（五）纳税人出口货物劳务、发生跨境应税行为，适用免抵退税办法的，办理免抵退税后，仍符合本公告规定条件的，可以申请退还留抵税额；适用免退税办法的，相关进项税额不得用于退还留抵税额。

（六）纳税人取得退还的留抵税额后，应相应调减当期留抵税额。按照本条规定再次满足退税条件的，可以继续向主管税务机关申请退还留抵税额，但本条第（一）项第1点规定的连续期间，不得重复计算。

（七）以虚增进项、虚假申报或其他欺骗手段，骗取留抵退税款的，由税务机关追缴其骗取的退税款，并按照《中华人民共和国税收征收管理法》等有关规定处理。

（八）退还的增量留抵税额中央、地方分担机制另行通知。

九、本公告自2019年4月1日起执行。

特此公告。

财政部　税务总局　海关总署

2019年3月20日

网站纠错

相关链接

- 关于坚决查处第三方涉税服务借减税降费巧立名目乱收费行为的通知
- 关于创新企业境内发行存托凭证试点阶段有关税收政策的公告
- 关于延续供热企业增值税 房产税 城镇土地使用税优惠政策的通知
- 关于企业扶贫捐赠所得税税前扣除政策的公告
- 关于深化增值税改革有关政策的公告

中华人民共和国
海关进出口税则

十位编码·监管条件·申报目录·出口退税·政策法规·海关代征税一览表

2015年中英文对照版　附光盘

中华人民共和国海关进出口税则 编委会　编

Customs Import and Export Tariff of the People's Republic of China

---

Decade Coding of HS, Customs Control Conditions, Declare Contents, Export Drawback, Regulations Detailed Customs Duties Levied on Commission Basis

---

Compiled by the Editorial Department of the Customs Import and Export Tariff of the People's Republic of China

---

经济日报出版社
Economic Daily Press

2015年

税率适用说明

一、进口税则

进口税则商品分类目录采用《商品名称及编码协调制度》。进口税则税目税率设置税则号列、货品中文名称、最惠国税率、普通税率、增值税税率、出口退税率、计量单位、监管条件、货品英文名称等栏目。

（一）正文税率使用说明

1. 最惠国税率

根据《条例》规定，原产于共同适用最惠国待遇条款的世界贸易组织成员的进口货物，原产于与中华人民共和国签订含有互给予最惠国待遇条款的双边贸易协定的国家或者地区的进口货物，以及原产于中华人民共和国境内的进口货物，适用最惠国税率。

（1）“税则号列”栏目中的右上角标有“暂”字的税号所对应的“最惠国税率”栏目的税率为“进口暂定税率”，根据海关征收关税采用“从低征收”的原则，适用最惠国税率的进口货物有暂定税率的，应当适用暂定税率。税则号前标注“ex”的，表示适用暂定税率的应税进口货物以货品名称栏中的描述为准。

（2）税率栏目中标有“T2”的表示此商品实行从量、复合税，具体税率参见附表2。

2. 暂定税率

根据《条例》规定，适用最惠国税率、协定税率、特惠税率、关税配额税率的进口货物在一定期限内可以实行暂定税率。

本书“税则号列”上标注有“暂”字的商品，对应“最惠国”税率列明的是进口暂定税率。

适用最惠国税率、协定税率、特惠税率的进口货物有暂定税率的，应当从低适用税率；适用关税配额税率的进口货物有暂定税率的，应当适用暂定税率。适用普通税率的进口货物，不适用暂定税率。

3. 普通税率

根据《条例》规定，原产于除适用最惠国税率、协定税率、特惠税率国家或地区以外的国家或者地区的进口货物，以及原产地不明的进口货物，适用普通税率。

4. 增值税税率

海关代征的进口货物法定增值税税率，栏目空白时为免征，其他分为13%和17%两种。

5. 出口退税税率

国家为鼓励出口对出口商品已征收的国内税部分或全部退还给出口企业的税率。本书收录截止2015年1月1日前实施的退税率因出口税率在年度内调整频繁，所以本书所列出口退税率仅供企业参考，若年度内出口率有调整，请参照最新出台的税率政策。其中部分税号项下存在同一税号退税率不一致的情况，退税率一栏会出现一个或以上退税率，按商品不同情况分别退税。

（二）附件税率使用说明

1. 协定税率（参见附表1）

根据我国与有关国家或地区签署的贸易或关税优惠协定，对有关国家或地区实施协定税率。

（1）对原产于韩国、印度、斯里兰卡、孟加拉和老挝的1891个税目商品实施亚太贸易协定税率；

（2）对原产于文莱、印度尼西亚、马来西亚、新加坡、泰国、菲律宾、越南、缅甸、老挝和柬埔寨的部分税目商品实施中国－东盟自由贸易协定税率；

（3）对原产于智利的7347个税目商品实施中国－智利自由贸易协定税率；

（4）对原产于巴基斯坦的6546个税目商品实施中国－巴基斯坦自由贸易协定税率；

（5）对原产于新西兰的7358个税目商品实施中国－新西兰自由贸易协定税率；

（6）对原产于新加坡的2794个税目商品实施中国－新加坡自由贸易协定税率；

（7）对原产于秘鲁的7124个税目商品实施中国－秘鲁自由贸易协定税率；

（8）对原产于哥斯达黎加的7320个税目商品实施中国－哥斯达黎加自由贸易协定税率；

（9）对原产于瑞士的7110个税目商品实施中国－瑞士自由贸易协定税率；

（10）对原产于冰岛的7248个税目商品实施中国－冰岛自由贸易协定税率；

（11）对原产于香港特别行政区且已制定优惠原产地标准的1812个税目商品实施零关税；

（12）对原产于澳门特别行政区且已制定优惠原产地标准的1315个税目商品实施零关税；

（13）对原产于台湾地区的622个税目商品实施海峡两岸经济合作框架协议货物贸易早期收获计划协定税

七、税目 90.32 仅适用于：

（一）液体或气体的流量、液位、压力或其他变化量的自动控制仪器及装置或温度自动控制装置，不论其是否依靠要被自控的因素所发生的电现象来进行工作，这些仪器或装置将被自控因素调到并保持在一设定值上，通过持续或定期测量实际值来保持稳定，修正偏差；

（二）电量自动调节器及自动控制非电量的仪器或装置，依靠要被控制的因素所发生的电现象来进行工作，这些仪器或装置将被控制的因素调到并保持在一设定值上，通过持续或定期测量实际值来保持稳定，修正偏差。

7. Heading No. 90.32 applies only to:

(a) Instruments and apparatus for automatically controlling the flow, level, pressure or other variables of liquids or gases, or for automatically controlling temperature, whether or not their operation depends on an electrical phenomenon which varies according to the factor to be automatically controlled; which are designed to bring this factor to, and maintain it at, a desired value, stabilised against disturbances, by constantly or periodically measuring its actual value;

(b) Automatic regulators of electrical quantities, and instruments or apparatus for automatically controlling non-electrical quantities the operation of which depends on an electrical phenomenon varying according to the factor to be controlled, which are designed to bring this factor to, and maintain it at, a desired value, stabilised against disturbances, by constantly or periodically measuring its actual value.

税则号列	货品名称	最惠(%)	普通	增值税率	出口退税	计量单位	监管条件	Article Description
90.01	**光导纤维及光导纤维束；光缆，但税目85.44的货品除外；偏振材料制的片及板；未装配的各种材料制透镜（包括隐形眼镜片）、棱镜、反射镜及其他光学元件，但未经光学加工的玻璃制上述元件除外：**							**Optical fibres and optical fibre bundles; optical fibre cables, other than those of heading No 85.44; sheets and plates of polarizing material; lenses (including contact lenses), prisms, mirrors and other optical elements, of any material, unmounted, other than such elements of glass not optically worked:**
9001.1000	-光导纤维、光导纤维束及光缆	5	20	17	15	千克		-Optical fibres, optical fibre bundles and cables
9001.1000 01	非色散位移单模光纤（G.652，包括G652A、G652B、G652C、G652D等）	5	20	17	15	千克		Dispersion-unshifted single-mode fibers (G.652 including G652A、G652B、G652C、G652D)
9001.1000 02	其他单模光纤	5	20	17	15	千克		Other single－mode fibers
9001.1000 09	其他光导纤维（但编号8544的货品除外）	5	20	17	15	千克		Other optical fibres (other than goods of heading No. 85.44)
9001.1000 90	光导纤维束及光缆（但编号8544的货品除外）	5	20	17	15	千克		Optical fibres bundles and cables (other than goods of heading No. 85.44)
9001.2000	-偏振材料制的片及板		20	17	15	千克		-Sheets and plates of polarizing material
9001.2000暂 02	液晶投射仪用偏光板	6	20	17	15	千克		Plates of polarizing material for LCD projector
9001.2000暂 03	数字电影放映机用偏光板	6	20	17	15	千克		Plates of polarizing material for digital film projector
9001.2000 90	其他偏振材料制的片及板	8	20	17	15	千克		Other sheets and plates of polarizing material
9001.3000暂	-隐形眼镜片	6	70	17	15	片		-Contact lenses
	-玻璃制眼镜片：							-Spectacle lenses of glass:
9001.4010暂	---变色镜片	15	90	17	15	片		---Photochromic
	---其他：							---Other:
9001.4091	----太阳镜片	20	90	17	15	片		----For sunglasses
9001.4099	----其他	20	70	17	15	片		----Other
	-其他材料制眼镜片：							-Spectacle lenses of other materials:
9001.5010暂	---变色镜片	15	90	17	15	片		---Photochromic
	---其他：							---Other:
9001.5091	----太阳镜片	20	90	17	15	片		----For sunglasses
9001.5099暂	----其他	12	70	17	15	片		----Other
	-其他：							-Other:
9001.9010	---彩色滤光片	8	20	17	15	千克		---Color filter
9001.9090	---其他		20	17	15	千克		---Other
9001.9090暂 01	光通信用微光组件的光学元件（包括波长800—1700nm薄膜滤光片，自聚焦透镜，法拉第旋转片）	0	20	17	15	千克		Optical elements of micro-optical assemblies for optical communications (thin film filters with working wave-length 800nm～1700nm, automatic selfoc lens, faraday rotation isolator)
9001.9090暂 02	微型镜片（激光视盘机激光收发装置用）	3	20	17	15	千克		Micro-lens (laser transceiver devices for laser video disc)
9001.9090暂 03	非涅耳透镜投影屏（屏幕对角线≥80英寸，投射比≤0.26，增益比≥0.8，镜头间距≤100微米）	6	20	17	15	千克		Fresnel lens projection screen (screen diagonal ≥ 80 inches, projection ratio ≤ 0.26, gain ratio ≥ 0.8, lens spacing ≤ 100 micron)

税则号列	货品名称	最惠国	协定税率													特惠税率						
			东盟统一	亚太5国	智利	巴基斯坦	新加坡	新西兰	秘鲁	哥达	香港	澳门	台湾	瑞士	冰岛	亚太2国	老挝	柬埔寨	缅甸	LDC1	LDC2	LDC3
89019032	载重>2万吨的机动滚装船	6	6		0			0	0	0				3.6	0					0	0	
89019041	载重≤15万吨的机动散货船	9	9		0			0	0	0				5.4	0					0	0	
89019042	15万吨<载重≤30万吨的机动散货船	9	9		0			0	0	0				5.4	0					0	0	
89019043	载重>30万吨的机动散货船	9	9		0			0	0	0				5.4	0					0	0	
89019050	机动多用途船	9	9		0			0	0	0				5.4	0					0	0	
89019080	其他机动货运船舶	9	0		0	5	0	0	0	0				5.4	0					0	0	
89019090	非机动货运船舶及客货兼运船舶	8	0		0	5	0	0	0	0				4.8	0					0	0	
89020010	机动捕鱼船	7	0		0	5	0	0	0	0				4.2	0					0	0	
89020090	非机动捕鱼船	8	0		0	5		0	0	0				4.8	0					0	0	
89031000	充气的娱乐或运动用快艇	10	0		0	5		0	0	0				6	0					0	0	0
89039100	帆船	8	0		0	5		0	0	0				4.8	0					0	0	0
89039200	汽艇	10.5	0		0	5	0	0	4.2	0	0			8.4	0					0	0	0
89039900	娱乐或运动用其他船舶或快艇	10	0		0	5		0	0	0				6	0					0	0	0
89040000	拖轮及顶推船	9	0		0	5	0	0	0	0				5.4	0					0	0	0
89051000	挖泥船	3	0		0	0		0	0	0				0	0					0	0	0
89052000	浮动或潜水式钻探或生产平台	6	0		0	5		0	0	0				3.6	0					0	0	0
59010	浮船坞	8	8		0			0	0	0				4.8	0					0	0	0
89059090	其他不以航行为主要功能的船舶	3	0		0	0		0	0	0				0	0					0	0	0
89061000	军舰	5	0		0	0		0	0	0				0	0					0	0	
89069010	其他未列名的机动船舶	5	0		0	0		0	0	0				0	0					0	0	0
89069020	非机动船舶	8	0		0	5		0	0	0				4.8	0					0	0	0
89069030	未制成或不完整的船舶,包括船舶分段	8	0		0	5		0	0	0				4.8	0					0	0	0
89071000	充气筏	8	0		0	5		0	0	0				4.8	0					0	0	0
89079000	其他浮动结构体	8	0		0	5		0	0	0				4.8	0					0	0	0
89080000	供拆卸的船舶及其他浮动结构体	3	0		0	0		0	0	0				0	0					0	0	0
90011000	光导纤维束及光缆	5	0	4.5	0	0		0	0	0	0			3	0					0	0	0
90012000	偏振材料制的片及板	8	0	7.6	0	5		0	0	0	0			4.8	0					0	0	0
90013000	隐形眼镜片	10	0		0	5	0	0	0	0	0			6	0					0	0	0
90014010	玻璃制变色镜片	20	0		0		0	0	8	0	0			16	0					0	0	
90014091	玻璃制太阳镜片	20	0		0		0	0	8	0	0			16	0					0	0	
90014099	玻璃制其他眼镜片	20	0		0		0	0	8	0	0			16	0					0	0	
90015010	非玻璃材料制变色镜片	20	0		0		0	0	8	0	0			16	0					0	0	
90015091	非玻璃材料制太阳镜片	20	0		0		0	0	8	0	0			16	0					0	0	
90015099	非玻璃材料制其他眼镜片	20	0		0		0	0	8	0	0			16	0					0	0	
90019010	彩色滤光片	8	0	7.6	0	5		0	0	0	0			4.8	0					0	0	0
90019090	其他光学元件	8	0	7.6	0	5		0	0	0	0			6.4	0					0	0	0
90021110	特殊用途照相机用物镜	8	0		0	5		0	0	0				4.8	0					0	0	0
90021120	缩微阅读机用物镜	8	0		0	5		0	0	0				4.8	0					0	0	0
90021131	单反相机镜头	15	0		0	12	0	0	6	0				12	0					0	0	
90021139	其他照相机用镜头	15	0		0	12	0	0	6	0				12	0					0	0	0
90021190	其他照相机、投影仪等用物镜	15	0		0	12	0	0	6	0			0	12	0					0	0	0
90021910	摄影机或放映机用物镜	15	0		0	12	0	0	6	0				12	0					0	0	
90021990	税号90.02未列名的其他物镜	15	0		0	12	0	0	6	0	0		0	12	0					0	0	0
90022010	照相机用滤色镜	15	0	14.3	0	12	0	0	6	0				12	0					0	0	
90022090	其他光学仪器或装置滤色镜	15	0	14.3	0	12	0	0	6	0				12	0					0	0	
90029010	照相机用未列名光学元件	15	0		0	12	0	0	6	0	0		0	12	0					0	0	
90029090	其他光学仪器用未列名光学元件	15	0		0	12	0	0	6	0	0		0	12	0					0	0	0
90031100	塑料制眼镜架	18	0		0		0	0	7.2	0	0	0		14.4	0					0	0	
90031910	金属材料制眼镜架	10	0		0	5		0	0	0	0	0		6	0					0	0	
90031920	天然材料制眼镜架	10	0		0	5		0	0	0	0	0		6	0					0	0	
90031990	其他眼镜架	10	0		0	5		0	0	0	0	0		6	0					0	0	
90039000	眼镜架零件	10	0		0	5		0	0	0	0			6	0					0	0	
90041000	太阳镜	20	0		0		0	0	8	0	0	0		16	0					0	0	

中华人民共和国
海关进出口税则

十位编码·监管条件·申报目录·出口退税·政策法规·海关代征税一览表

2016年中英文对照版　附光盘

中华人民共和国海关进出口税则 编委会　编

Customs Import and Export Tariff
of the People's Republic of China

Decade Coding of HS, Customs Control Conditions, Declare Contents, Export Drawback, Regulations Detailed Customs Duties Levied on Commission Basis

---

Compiled by the Editorial Department of the Customs
Import and Export Tariff of the People's Republic of China

经济日报出版社
Economic Daily Press

2016年

税率适用说明

一、进口税则

进口税则商品分类目录采用《商品名称及编码协调制度》。进口税则税目税率设置税则号列、货品中文名称、最惠国税率、普通税率、增值税税率、出口退税率、计量单位、监管条件、货品英文名称等栏目。

（一）正文税率使用说明

1. 最惠国税率

根据《条例》规定，原产于共同适用最惠国待遇条款的世界贸易组织成员的进口货物，原产于与中华人民共和国签订含有互给予最惠国待遇条款的双边贸易协定的国家或者地区的进口货物，以及原产于中华人民共和国境内的进口货物，适用最惠国税率。

（1）“税则号列”栏目中的右上角标有“暂”字的税号所对应的“最惠国税率”栏目的税率为“进口暂定税率”，根据海关征收关税采用“从低征收”的原则，适用最惠国税率的进口货物有暂定税率的，应当适用暂定税率。税则号前标注“ex”的，表示适用暂定税率的应税进口货物以货品名称栏中的描述为准。

（2）税率栏目中标有“T2”的表示此商品实行从量、复合税，具体税率参见附表2。

2. 暂定税率

根据《条例》规定，适用最惠国税率、协定税率、特惠税率、关税配额税率的进口货物在一定期限内可以实行暂定税率。

本书“税则号列”上标注有“暂”字的商品，对应“最惠国”税率列明的是进口暂定税率。

适用最惠国税率、协定税率、特惠税率的进口货物有暂定税率的，应当从低适用税率；适用关税配额税率的进口货物有暂定税率的，应当适用暂定税率。适用普通税率的进口货物，不适用暂定税率。

3. 普通税率

根据《条例》规定，原产于除适用最惠国税率、协定税率、特惠税率国家或地区以外的国家或者地区的进口货物，以及原产地不明的进口货物，适用普通税率。

4. 增值税税率

海关代征的进口货物法定增值税税率，栏目空白时为免征，其他分为13%和17%两种。

5. 出口退税税率

国家为鼓励出口对出口商品已征收的国内税部分或全部退还给出口企业的税率。本书收录截止2016年1月1日前实施的退税率因出口税率在年度内调整频繁，所以本书所列出口退税率仅供企业参考，若年度内出口税率有调整，请参照最新出台的税率政策。其中部分税号项下存在同一税号退税率不一致的情况，退税率一栏会出现一个或以上退税率，按商品不同情况分别退税。

（二）附件税率使用说明

1. 协定税率（参见附表1）

根据我国与有关国家或地区签署的贸易或关税优惠协定，对有关国家或地区实施协定税率。

（1）对原产于韩国、印度、斯里兰卡、孟加拉和老挝的1891个税目商品实施亚太贸易协定税率；

（2）对原产于文莱、印度尼西亚、马来西亚、新加坡、泰国、菲律宾、越南、缅甸、老挝和柬埔寨的部分税目商品实施中国－东盟自由贸易协定税率；

（3）对原产于智利的商品实施中国－智利自由贸易协定税率；

（4）对原产于巴基斯坦的商品实施中国－巴基斯坦自由贸易协定税率；

（5）对原产于新西兰的商品实施中国－新西兰自由贸易协定税率；

（6）对原产于新加坡的商品实施中国－新加坡自由贸易协定税率；

（7）对原产于秘鲁的商品实施中国－秘鲁自由贸易协定税率；

（8）对原产于哥斯达黎加的商品实施中国－哥斯达黎加自由贸易协定税率；

（9）对原产于瑞士的商品实施中国－瑞士自由贸易协定税率；

（10）对原产于冰岛的商品实施中国－冰岛自由贸易协定税率；

（11）对原产于香港特别行政区且已制定优惠原产地标准的商品实施零关税；

（12）对原产于澳门特别行政区且已制定优惠原产地标准的商品实施零关税；

（13）对原产于台湾地区商品实施海峡两岸经济合作框架协议货物贸易早期收获计划协定税率

2. 特惠税率（参见附表1）

2016.3

七、税目 90.32 仅适用于：

（一）液体或气体的流量、液位、压力或其他变化量的自动控制仪器及装置或温度自动控制装置，不论其是否依靠要被自控的因素所发生的电现象来进行工作，这些仪器或装置将被自控因素调到并保持在一设定值上，通过持续或定期测量实际值来保持稳定，修正偏差；

（二）电量自动调节器及自动控制非电量的仪器或装置，依靠要被控制的因素所发生的电现象来进行工作，这些仪器或装置将被控制的因素调到并保持在一设定值上，通过持续或定期测量实际值来保持稳定，修正偏差。

7. Heading No. 90.32 applies only to:

(a) Instruments and apparatus for automatically controlling the flow, level, pressure or other variables of liquids or gases, or for automatically controlling temperature, whether or not their operation depends on an electrical phenomenon which varies according to the factor to be automatically controlled; which are designed to bring this factor to, and maintain it at, a desired value, stabilised against disturbances, by constantly or periodically measuring its actual value;

(b) Automatic regulators of electrical quantities, and instruments or apparatus for automatically controlling non-electrical quantities the operation of which depends on an electrical phenomenon varying according to the factor to be controlled, which are designed to bring this factor to, and maintain it at, a desired value, stabilised against disturbances, by constantly or periodically measuring its actual value.

税则号列	货品名称	最惠(%)	普通	增值税率	出口退税	计量单位	监管条件	Article Description
90.01	**光导纤维及光导纤维束；光缆，但税目85.44的货品除外；偏振材料制的片及板；未装配的各种材料制透镜（包括隐形眼镜片）、棱镜、反射镜及其他光学元件，但未经光学加工的玻璃制上述元件除外：**							**Optical fibres and optical fibre bundles; optical fibre cables, other than those of heading No 85.44; sheets and plates of polarizing material; lenses (including contact lenses), prisms, mirrors and other optical elements, of any material, unmounted, other than such elements of glass not optically worked:**
9001.1000	-光导纤维、光导纤维束及光缆	5	20	17	15	千克		-Optical fibres, optical fibre bundles and cables
9001.1000 01	非色散位移单模光纤（G.652，包括 G652A、G652B、G652C、G652D 等）	5	20	17	17	千克		Dispersion-unshifted single-mode fibers (G.652 including G652A、G652B、G652C、G652D)
9001.1000 02	其他单模光纤	5	20	17	17	千克		Other single – mode fibers
9001.1000 09	其他光导纤维（但税目85.44的货品除外）	5	20	17	17	千克		Other optical fibres (other than goods of heading No. 85.44)
9001.1000 90	光导纤维束及光缆（但税目85.44的货品除外）	5	20	17	17	千克		Optical fibres bundles and cables (other than goods of heading No. 85.44)
9001.2000	-偏振材料制的片及板		20	17	15	千克		-Sheets and plates of polarizing material
9001.2000暂 02	液晶投射仪用偏光板	6	20	17	15	千克		Plates of polarizing material for LCD projector
9001.2000暂 03	数字电影放映机用偏光板	6	20	17	15	千克		Plates of polarizing material for digital film projector
9001.2000 90	其他偏振材料制的片及板	8	20	17	15	千克		Other sheets and plates of polarizing material
9001.3000暂	-隐形眼镜片	6	70	17	15	片		-Contact lenses
	-玻璃制眼镜片：							-Spectacle lenses of glass:
9001.4010暂	---变色镜片	15	90	17	15	片		---Photochromic
	---其他：							---Other:
9001.4091	----太阳镜片	20	90	17	15	片		----For sunglasses
9001.4099	----其他	20	70	17	15	片		----Other
	-其他材料制眼镜片：							-Spectacle lenses of other materials:
9001.5010暂	---变色镜片	15	90	17	15	片		---Photochromic
	---其他：							---Other:
9001.5091	----太阳镜片	20	90	17	15	片		----For sunglasses
9001.5099暂	----其他	12	70	17	15	片		----Other
	-其他：							-Other:
9001.9010	---彩色滤光片	8	20	17	17	千克		---Color filter
9001.9090	---其他		20	17	15	千克		---Other
9001.9090暂 10	光通信用微光组件的光学元件（包括波长800－1700nm薄膜滤光片、自聚焦透镜、法拉第旋转片）	6	20	17	17	千克		Optical element optical components (including light wavelength of 800 – 1700nm thin film filter, self focusing lens, Faraday rotation piece)
9001.9090暂 20	微型镜片（激光视盘机激光收发装置用）	1	20	17	17	千克		Micro lenses (VCD and laser transceiver device)
9001.9090暂 30	菲涅耳透镜投影屏（屏幕对角线≥80英寸，投射比≤0.26，增益比≥0.8，镜头间距≤100微米）	3	20	17	17	千克		The Fresnel lens projection screen (screen diagonal 80 inches or more, projection than 0.26 or less, gain more than 0.8 or higher, lens distance 100 microns or less)

2016年

税则号列	货品名称	澳大利亚	韩国	协定税率													特惠税率						
				冰岛	秘鲁	哥达	瑞士	新西兰	香港	澳门	东盟	亚太5国	巴基斯坦	新加坡	智利	台湾	老挝	柬埔寨	缅甸	亚太2国	LDC1	LDC2	LDC3
89019021	可载标准集装箱≤6000箱的机动集装箱船	5.4	7.8	0	0	0	3.6	0							0						0	0	
89019022	可载标准集装箱>6000箱的机动集装箱船	3.6	5.2	0	0	0	2.4	0							0						0	0	
89019031	载重≤2万吨的机动滚装船	5.4	7.8	0	0	0	3.6	0							0						0	0	
89019032	载重>2万吨的机动滚装船	3.6	5.2	0	0	0	2.4	0							0						0	0	
89019041	载重≤15万吨的机动散货船	5.4	7.8	0	0	0	3.6	0							0						0	0	
89019042	15万吨<载重≤30万吨的机动散货船	5.4	7.8	0	0	0	3.6	0							0						0	0	
89019043	载重>30万吨的机动散货船	5.4	7.8	0	0	0	3.6	0							0						0	0	
89019050	机动多用途船	5.4	7.8	0	0	0	3.6	0							0						0	0	
89019080	其他机动货运船舶	5.4	7.8	0	0	0	3.6	0			0		5	0	0						0	0	
89019090	非机动货运船舶及客货兼运船舶	4.8	6.9	0	0	0	3.2	0			0		5	0	0						0	0	
89020010	机动捕鱼船	4.2	6	0	0	0	2.8	0			0		5	0	0						0	0	
89020090	非机动捕鱼船	4.8	6.9	0	0	0	3.2	0			0		5		0						0	0	
89031000	充气的娱乐或运动用快艇	6	8.6	0	0	0	4	0			0		5		0						0	0	0
89039100	帆船	4.8	6.9	0	0	0	3.2	0			0		5		0						0	0	0
89039200	汽艇	6.3	9.1	0	3.2	0	7.4	0	0		0		5	0	0						0	0	0
89039900	娱乐或运动用其他船舶或快艇	6		0	0	0	4	0			0		5		0						0	0	0
89040000	拖轮及顶推船	5.4	7.8	0	0	0	3.6	0			0		5	0	0						0	0	0
89051000	挖泥船	0	2.6	0	0	0	0	0			0		0		0						0	0	0
89052000	浮动或潜水式钻探或生产平台	3.6	5.2	0	0	0	2.4	0			0		5		0						0	0	0
89059010	浮船坞	4.8	6.9	0	0	0	3.2	0							0						0	0	0
89059090	其他不以航行为主要功能的船舶	0	2.6	0	0	0	0	0			0		0		0						0	0	0
89061000	军舰	0	4.3	0	0	0	0	0			0		0		0						0	0	
89069010	其他未列名的机动船舶	0		0	0	0	0	0			0		0		0						0	0	0
89069020	非机动船舶	4.8	6.9	0	0	0	3.2	0			0		5		0						0	0	0
89069030	未制成或不完整的船舶,包括船舶分段	4.8	6.9	0	0	0	3.2	0			0		5		0						0	0	0
89071000	充气筏	4.8	6.9	0	0	0	3.2	0			0		5		0						0	0	0
89079000	其他浮动结构体	4.8	6.9	0	0	0	3.2	0			0		5		0						0	0	0
89080000	供拆卸的船舶及其他浮动结构体	0	2.6	0	0	0	0	0			0		0		0						0	0	0
90011000	光导纤维束及光缆	0	4.8	0	0	0	2	0	0		0	4.5	0		0						0	0	0
90012000	偏振材料制的片及板	4.8	6.4	0	0	0	3.2	0	0		0	7.6	5		0						0	0	0
90013000	隐形眼镜片	6	9	0	0	0	4	0	0		0		5	0	0						0	0	0
90014010	玻璃制变色镜片	12	17.3	0	6	0	14	0	0		0			0	0						0	0	
90014091	玻璃制太阳镜片	12	17.3	0	6	0	14	0	0		0			0	0						0	0	
90014099	玻璃制其他眼镜片	12	17.3	0	6	0	14	0	0		0			0	0						0	0	
90015010	非玻璃材料制变色镜片	12	17.3	0	6	0	14	0	0		0			0	0						0	0	
90015091	非玻璃材料制太阳镜片	12	17.3	0	6	0	14	0	0		0			0	0						0	0	
90015099	非玻璃材料制其他眼镜片	12	16	0	6	0	14	0	0		0			0	0						0	0	
90019010	彩色滤光片	4.8	6.9	0	0	0	3.2	0	0		0	7.6	5		0						0	0	0
90019090	其他光学元件	4.8	6.4	0	0	0	5.6	0	0		0	7.6	5		0						0	0	0
90021110	特殊用途照相机用物镜	4.8	4.8	0	0	0	3.2	0			0		5		0						0	0	0
90021120	缩微阅读机用物镜	4.8	4.8	0	0	0	3.2	0			0		5		0						0	0	0
90021131	单反相机镜头	9		0	4.5	0	10.5	0			0		12	0	0						0	0	
90021139	其他照相机用镜头	9	12	0	4.5	0	10.5	0			0		12	0	0						0	0	0
90021190	其他照相机、投影仪等用物镜	9	13	0	4.5	0	10.5	0			0		12	0	0	0					0	0	0
90021910	摄影机或放映机用物镜	9	12	0	4.5	0	10.5	0			0		12	0	0						0	0	
90021990	税号90.02未列名的其他物镜	9	13	0	4.5	0	10.5	0	0		0		12	0	0	0					0	0	0
90022010	照相机用滤色镜	9	13	0	4.5	0	10.5	0			0	14.3	12	0	0						0	0	
90022090	其他光学仪器或装置滤色镜	9	13	0	4.5	0	10.5	0			0	14.3	12	0	0						0	0	
90029010	照相机用未列名光学元件	9	13	0	4.5	0	10.5	0	0		0		12	0	0	0					0	0	
90029090	其他光学仪器用未列名光学元件	9	13	0	4.5	0	10.5	0	0		0		12	0	0	0					0	0	0
90031100	塑料制眼镜架	10.8	14.4	0	5.4	0	12.6	0	0	0	0			0	0						0	0	
90031910	金属材料制眼镜架	6	8	0	0	0	4	0	0	0	0		5		0						0	0	
90031920	天然材料制眼镜架	6	8	0	0	0	4	0	0	0	0		5		0						0	0	
90031990	其他眼镜架	6	8	0	0	0	4	0	0	0	0		5		0						0	0	
90039000	眼镜架零件	6	8	0	0	0	4	0	0		0		5		0						0	0	
90041000	太阳镜	12	17.3	0	6	0	14	0	0	0	0			0	0						0	0	
90049010	变色镜	9.6	12.8	0	4.8	0	11.2	0	0	0	0		12.8	0	0						0	0	
90049090	其他眼镜	12	16	0	6	0	14	0	0	0	0			0	0						0	0	
90051000	双筒望远镜	9	12	0	4.5	0	10.5	0			0		12	0	0						0	0	
90058010	天文望远镜及其他天文仪器	0	0	0	0	0	0	0			0		0		0						0	0	0
90058090	其他光学望远镜	7.2	9.6	0	0	0	8.4	0			0		6	0	0						0	0	0

中华人民共和国
海关进出口税则

十位编码·监管条件·申报目录·出口退税·政策法规·海关代征税一览表

2017年中英文对照版　附光盘

中华人民共和国海关进出口税则 编委会　编

Customs Import and Export Tariff
of the People's Republic of China

Decade Coding of HS, Customs Control Conditions, Declare Contents, Export Drawback, Regulations Detailed Customs Duties Levied on Commission Basis

---

Compiled by the Editorial Department of the Customs
Import and Export Tariff of the People's Republic of China

经济日报出版社
Economic Daily Press

2017年

税率适用说明

一、进口税则

进口税则商品分类目录采用《商品名称及编码协调制度》。进口税则税目税率设置税则号列、货品中文名称、最惠国税率、普通税率、增值税税率、出口退税率、计量单位、监管条件、货品英文名称等栏目。

（一）正文税率使用说明

1. 最惠国税率

根据《条例》规定，原产于共同适用最惠国待遇条款的世界贸易组织成员的进口货物，原产于与中华人民共和国签订含有互给予最惠国待遇条款的双边贸易协定的国家或者地区的进口货物，以及原产于中华人民共和国境内的进口货物，适用最惠国税率。

（1）“税则号列”栏目中的右上角标有“暂”字的税号所对应的“最惠国税率”栏目的税率为“进口暂定税率”，根据海关征收关税采用“从低征收”的原则，适用最惠国税率的进口货物有暂定税率的，应当适用暂定税率。税则号前标注“ex”的，表示适用暂定税率的应税进口货物以货品名称栏中的描述为准。

（2）税率栏目中标有“T2”的表示此商品实行从量、复合税，具体税率参见附表2。

（3）对《中华人民共和国加入世界贸易组织关税减让表修正案》附表所列信息技术产品最惠国税率自2017年1月1日至2017年6月30日继续首次降税，自2017年7月1日起实施第二次降税。税率栏中标有两个税率的表示此商品实行“信息技术产品最惠国税率”，两个税率中间用逗号隔开，逗号前面的税率是首次降税税率，逗号后面的税率是第二次降税税率。

2. 暂定税率

根据《条例》规定，适用最惠国税率、协定税率、特惠税率、关税配额税率的进口货物在一定期限内可以实行暂定税率。

本书“税则号列”上标注有“暂”字的商品，对应“最惠国”税率列明的是进口暂定税率。

适用最惠国税率、协定税率、特惠税率的进口货物有暂定税率的，应当从低适用税率；适用关税配额税率的进口货物有暂定税率的，应当适用暂定税率。适用普通税率的进口货物，不适用暂定税率。

3. 普通税率

根据《条例》规定，原产于除适用最惠国税率、协定税率、特惠税率国家或地区以外的国家或者地区的进口货物，以及原产地不明的进口货物，适用普通税率。

4. 增值税税率

海关代征的进口货物法定增值税税率，栏目空白时为免征，其他分为13%和17%两种。

5. 出口退税税率

国家为鼓励出口对出口商品已征收的国内税部分或全部退还给出口企业的税率。本书收录截止2017年1月1日前实施的退税率因出口税率在年度内调整频繁，所以本书所列出口退税率仅供企业参考，若年度内出口税率有调整，请参照最新出台的税率政策。其中部分税号项下存在同一税号退税率不一致的情况，退税率一栏会出现一个或以上退税率，按商品不同情况分别退税。

（二）附件税率使用说明

1. 协定税率（参见附表1）

根据我国与有关国家或地区签署的贸易或关税优惠协定，对有关国家或地区实施协定税率。

（1）对原产于韩国、印度、斯里兰卡、孟加拉和老挝的1891个税目商品实施亚太贸易协定税率；

（2）对原产于文莱、印度尼西亚、马来西亚、新加坡、泰国、菲律宾、越南、缅甸、老挝和柬埔寨的部分税目商品实施中国-东盟自由贸易协定税率；

（3）对原产于智利的商品实施中国-智利自由贸易协定税率；

（4）对原产于巴基斯坦的商品实施中国-巴基斯坦自由贸易协定税率；

（5）对原产于新西兰的商品实施中国-新西兰自由贸易协定税率；

（6）对原产于新加坡的商品实施中国-新加坡自由贸易协定税率；

（7）对原产于秘鲁的商品实施中国-秘鲁自由贸易协定税率；

（8）对原产于哥斯达黎加的商品实施中国-哥斯达黎加自由贸易协定税率；

（9）对原产于瑞士的商品实施中国-瑞士自由贸易协定税率；

（10）对原产于冰岛的商品实施中国-冰岛自由贸易协定税率；

2117

七、税目 90.32 仅适用于：

（一）液体或气体的流量、液位、压力或其他变化量的自动控制仪器及装置或温度自动控制装置，不论其是否依靠要被自控的因素所发生的电现象来进行工作，这些仪器或装置将被自控因素调到并保持在一设定值上，通过持续或定期测量实际值来保持稳定，修正偏差；

（二）电量自动调节器及自动控制非电量的仪器或装置，依靠要被控制的因素所发生的电现象来进行工作，这些仪器或装置将被控制的因素调到并保持在一设定值上，通过持续或定期测量实际值来保持稳定，修正偏差。

7. Heading No. 90.32 applies only to:

(a) Instruments and apparatus for automatically controlling the flow, level, pressure or other variables of liquids or gases, or for automatically controlling temperature, whether or not their operation depends on an electrical phenomenon which varies according to the factor to be automatically controlled; which are designed to bring this factor to, and maintain it at, a desired value, stabilised against disturbances, by constantly or periodically measuring its actual value;

(b) Automatic regulators of electrical quantities, and instruments or apparatus for automatically controlling non-electrical quantities the operation of which depends on an electrical phenomenon varying according to the factor to be controlled, which are designed to bring this factor to, and maintain it at, a desired value, stabilised against disturbances, by constantly or periodically measuring its actual value.

税则号列	货品名称	最惠(%)	普通	增值税率	出口退税	计量单位	监管条件	Article Description
90.01	**光导纤维及光导纤维束；光缆，但税目85.44的货品除外；偏振材料制的片及板；未装配的各种材料制透镜（包括隐形眼镜片）、棱镜、反射镜及其他光学元件，但未经光学加工的玻璃制上述元件除外：**							**Optical fibres and optical fibre bundles; optical fibre cables, other than those of heading No 85.44; sheets and plates of polarizing material; lenses (including contact lenses), prisms, mirrors and other optical elements, of any material, unmounted, other than such elements of glass not optically worked:**
9001.1000	-光导纤维、光导纤维束及光缆	5	20	17	15	千克		-Optical fibres, optical fibre bundles and cables
9001.1000 01	非色散位移单模光纤（G.652，包括 G652A、G652B、G652C、G652D 等）	5	20	17	17	千克		Dispersion-unshifted single-mode fibers (G.652 including G652A、G652B、G652C、G652D)
9001.1000 02	其他单模光纤	5	20	17	17	千克		Other single-mode fibers
9001.1000 90	光导纤维束、光缆及其他光导纤维（但品目8544的货品除外）	5	20	17	17	千克		Optical fiber bundles, cables and other optical fibres (excluding the items under Heading No.85.44)
9001.2000	-偏振材料制的片及板		20	17	15	千克		-Sheets and plates of polarizing material
9001.2000暂 10	液晶投影仪用偏光板	①	20	17		千克		Polarizer for LCD rojector
9001.2000暂 20	数字电影放映机用偏光板	②	20	17		千克		Polarizer for digit film projector
9001.2000 90	其他偏振材料制的片及板	6.7,5.3	20	17	15	千克		Other sheets and plates of polarizing material
9001.3000暂	-隐形眼镜片	6	70	17	15	片		-Contact lenses
	-玻璃制眼镜片：							-Spectacle lenses of glass:
9001.4010暂	---变色镜片	15	90	17	15	片		---Photochromic
	---其他：							---Other:
9001.4091	----太阳镜片	20	90	17	15	片		----For sunglasses
9001.4099	----其他	20	70	17	15	片		----Other
	-其他材料制眼镜片：							-Spectacle lenses of other materials:
9001.5010暂	---变色镜片	15	90	17	15	片		---Photochromic
	---其他：							---Other:
9001.5091	----太阳镜片	20	90	17	15	片		----For sunglasses
9001.5099暂	----其他	12	70	17	15	片		----Other
	-其他：							-Other:
9001.9010	---彩色滤光片	7,6	20	17	17	千克		---Color filter
9001.9090	---其他		20	17	15	千克		---Other

① 9001.2000 暂定税率为：6%（7月1日起取消，按新政策执行）

② 9001.2000 暂定税率为：6%（7月1日起取消，按新政策执行）

2017.7

税则号列	货品名称	协定税率															特惠税率						
		澳大利亚	韩国	冰岛	秘鲁	哥达	瑞士	新西兰	香港	澳门	台湾	东盟	亚太5国	巴基斯坦	新加坡	智利	老挝	柬埔寨	缅甸	亚太2国	LDC1	LDC2	LDC3
89019031	载重≤2万吨的机动滚装船	3.6	7.2	0	0	0	1.8	0								0					0	0	
89019032	载重>2万吨的机动滚装船	2.4	4.8	0	0	0	1.2	0								0					0	0	
89019041	载重≤15万吨的机动散货船	3.6	7.2	0	0	0	1.8	0								0					0	0	
89019042	15万吨<载重≤30万吨的机动散货船	3.6	7.2	0	0	0	1.8	0								0					0	0	
89019043	载重>30万吨的机动散货船	3.6	7.2	0	0	0	1.8	0								0					0	0	
89019050	机动多用途船	3.6	7.2	0	0	0	1.8	0								0					0	0	
89019080	其他机动货运船舶	3.6	7.2	0	0	0	1.8	0				0		5	0	0					0	0	
89019090	非机动货运船舶及客货兼运船舶	3.2	6.4	0	0	0	1.6	0				0		5	0	0					0	0	
89020010	机动捕鱼船	2.8	5.6	0	0	0	1.4	0				0		5	0	0					0	0	
89020090	非机动捕鱼船	3.2	6.4	0	0	0	1.6	0				0		5		0					0	0	
89031000	充气的娱乐或运动用快艇	4	8	0	0	0	2	0				0		5		0					0	0	0
89039100	帆船	3.2	6.4	0	0	0	1.6	0				0		5		0					0	0	0
89039200	汽艇	4.2	8.4	0	2.1	0	6.3	0	0			0		5	0	0					0	0	0
89039900	娱乐或运动用其他船舶或快艇	4		0	0	0	2	0				0		5		0					0	0	0
89040000	拖轮及顶推船	3.6	7.2	0	0	0	1.8	0				0		5	0	0					0	0	0
89051000	挖泥船	0	2.4	0	0	0	0	0				0		0		0					0	0	0
89052000	浮动或潜水式钻探或生产平台	2.4	4.8	0	0	0	1.2	0				0		5		0					0	0	0
89059010	浮船坞	3.2	6.4	0	0	0	1.6	0								0					0	0	0
89059090	其他不以航行为主要功能的船舶	0	2.4	0	0	0	0	0				0		0		0					0	0	0
89061000	军舰	0	4	0	0	0	0	0				0		0		0					0	0	
89069010	其他未列名的机动船舶	0		0	0	0	0	0				0		0		0					0	0	0
89069020	非机动船舶	3.2	6.4	0	0	0	1.6	0				0		5		0					0	0	0
89069030	未制成或不完整的船舶,包括船舶分段	3.2	6.4	0	0	0	1.6	0				0		5		0					0	0	0
89071000	充气筏	3.2	6.4	0	0	0	1.6	0				0		5		0					0	0	0
89079000	其他浮动结构体	3.2	6.4	0	0	0	1.6	0				0		5		0					0	0	0
89080000	供拆卸的船舶及其他浮动结构体	0	2.4	0	0	0	0	0				0		0		0					0	0	0
90011000	光导纤维束及光缆	0	4.7	0	0	0	1	0	0			0	4.5	0		0					0	0	0
90012000	偏振材料制的片及板	3.2	5.6	0	0	0	1.6	0	0			0	6.3	5		0					0	0	0
90013000	隐形眼镜片	4	8.5	0	0	0	2	0	0			0		5	0	0					0	0	0
90014010	玻璃制变色镜片	8	16	0	4	0	12	0	0			0			0	0					0	0	
90014091	玻璃制太阳镜片	8	16	0	4	0	12	0	0			0			0	0					0	0	
90014099	玻璃制其他眼镜片	8	16	0	4	0	12	0	0			0			0	0					0	0	
90015010	非玻璃材料制变色镜片	8	16	0	4	0	12	0	0			0			0	0					0	0	
90015091	非玻璃材料制太阳镜片	8	16	0	4	0	12	0	0			0			0	0					0	0	
90015099	非玻璃材料制其他眼镜片	8	14	0	4	0	12	0	0			0			0	0					0	0	
90019010	彩色滤光片	3.2	6.4	0	0	0	1.6	0	0			0	6.7	5		0					0	0	0
90019090	其他光学元件	3.2	5.6	0	0	0	4.8	0	0			0	6.7	5		0					0	0	0
90021110	特殊用途照相机用物镜	3.2	3.2	0	0	0	1.6	0				0		5		0					0	0	0
90021120	缩微阅读机用物镜	3.2	3.2	0	0	0	1.6	0				0		5		0					0	0	0
90021131	单反相机镜头	6		0	3	0	9	0				0		12	0	0					0	0	
90021139	其他照相机用镜头	6	10.5	0	3	0	9	0				0		12	0	0					0	0	0
90021190	其他照相机、投影仪等用物镜	6	12	0	3	0	9	0			0	0		12	0	0					0	0	0
90021910	摄影机或放映机用物镜	6	10.5	0	3	0	9	0				0		12	0	0					0	0	
90021990	税号90.02未列名的其他物镜	6	12	0	3	0	9	0	0		0	0		12	0	0					0	0	0
90022010	照相机用滤色镜	6	12	0	3	0	9	0				0	12.5	12	0	0					0	0	
90022090	其他光学仪器或装置滤色镜	6	12	0	3	0	9	0				0	12.5	12	0	0					0	0	
90029010	照相机用未列名光学元件	6	12	0	3	0	9	0	0		0	0		12	0	0					0	0	
90029090	其他光学仪器用未列名光学元件	6	12	0	3	0	9	0	0		0	0		12	0	0					0	0	0
90031100	塑料制眼镜架	7.2	12.6	0	3.6	0	10.8	0	0	0		0			0	0					0	0	
90031910	金属材料制眼镜架	4	7	0	0	0	2	0	0	0		0		5		0					0	0	
90031920	天然材料制眼镜架	4	7	0	0	0	2	0	0	0		0		5		0					0	0	
90031990	其他眼镜架	4	7	0	0	0	2	0	0	0		0		5		0					0	0	
90039000	眼镜架零件	4	7	0	0	0	2	0	0			0		5		0					0	0	
90041000	太阳镜	8	16	0	4	0	12	0	0	0		0			0	0					0	0	
90049010	变色镜	6.4	11.2	0	3.2	0	9.6	0	0	0		0		12.8	0	0					0	0	
90049090	其他眼镜	8	14	0	4	0	12	0	0	0		0			0	0					0	0	
90051000	双筒望远镜	6	10.5	0	3	0	9	0				0		12	0	0					0	0	
90058010	天文望远镜及其他天文仪器	0	0	0	0	0	0	0				0		0		0					0	0	0
90058090	其他光学望远镜	4.8	8.4	0	0	0	7.2	0		0		0		6	0	0					0	0	0
90059010	天文望远镜及其他天文仪器用零件	0	0	0	0	0	0	0				0		0		0					0	0	0
90059090	其他望远镜零附件	3.2	3.2	0	0	0	1.6	0				0		5		0					0	0	0
90063000	特种用途的照相机	3.6		0	0	0	1.8	0				0		5		0					0	0	0
90064000	一次成相照相机	0	3.5	0	0	0	0	0				0		0		0					0	0	0
90065100	通过镜头取景的照相机	10	21.2	0		0	16.8	0				0			0	0					0		
90065210	缩微照相机	3.6	3.6	0	0	0	1.8	0				0		5		0					0	0	0
90065290	使用胶片宽<35mm的其他照相机	10	21.2			0	16.8	0				0			0	0					0		

中华人民共和国
海关进出口税则

十位编码·监管条件·申报目录·出口退税·政策法规·海关代征税一览表

2018年中英文对照版　附光盘

中华人民共和国海关进出口税则 编委会　编

Customs Import and Export Tariff
of the People's Republic of China

Decade Coding of HS, Customs Control Conditions, Declare Contents, Export Drawback, Regulations Detailed Customs Duties Levied on Commission Basis

---

Compiled by the Editorial Department of the Customs
Import and Export Tariff of the People's Republic of China

经济日报出版社
Economic Daily Press

2018 21

税率适用说明

一、进口税则

进口税则商品分类目录采用《商品名称及编码协调制度》。进口税则税目税率设置税则号列、货品中文名称、最惠国税率、普通税率、增值税税率、出口退税率、计量单位、监管条件、货品英文名称等栏目。

（一）正文税率使用说明

1. 最惠国税率

根据《条例》规定，原产于共同适用最惠国待遇条款的世界贸易组织成员的进口货物，原产于与中华人民共和国签订含有互给予最惠国待遇条款的双边贸易协定的国家或者地区的进口货物，以及原产于中华人民共和国境内的进口货物，适用最惠国税率。

（1）“税则号列”栏目中的右上角标有“暂”字的税号所对应的“最惠国税率”栏目的税率为“进口暂定税率”，根据海关征收关税采用“从低征收”的原则，适用最惠国税率的进口货物有暂定税率的，应当适用暂定税率。税则号前标注“ex”的，表示适用暂定税率的应税进口货物以货品名称栏中的描述为准。

（2）税率栏目中标有“T2”的表示此商品实行从量、复合税，具体税率参见附表2。

（3）对《中华人民共和国加入世界贸易组织关税减让表修正案》附表所列信息技术产品最惠国税率自2018年1月1日至2018年6月30日继续首次降税，自2018年7月1日起实施第二次降税。税率栏中标有两个税率的表示此商品实行“信息技术产品最惠国税率”，两个税率中间用逗号隔开，逗号前面的税率是首次降税税率，逗号后面的税率是第二次降税税率。

2. 暂定税率

根据《条例》规定，适用最惠国税率、协定税率、特惠税率、关税配额税率的进口货物在一定期限内可以实行暂定税率。

本书“税则号列”上标注有“暂”字的商品，对应“最惠国”税率列明的是进口暂定税率。

适用最惠国税率、协定税率、特惠税率的进口货物有暂定税率的，应当从低适用税率；适用关税配额税率的进口货物有暂定税率的，应当适用暂定税率。适用普通税率的进口货物，不适用暂定税率。

3. 普通税率

根据《条例》规定，原产于除适用最惠国税率、协定税率、特惠税率国家或地区以外的国家或者地区的进口货物，以及原产地不明的进口货物，适用普通税率。

4. 增值税税率

海关代征的进口货物法定增值税税率，栏目空白时为免征，其他分为13%和17%两种。

5. 出口退税税率

国家为鼓励出口对出口商品已征收的国内税部分或全部退还给出口企业的税率。本书收录截止2018年1月1日前实施的退税率因出口税率在年度内调整频繁，所以本书所列出口退税率仅供企业参考，若年度内出口税率有调整，请参照最新出台的税率政策。其中部分税号项下存在同一税号退税率不一致的情况，退税率一栏会出现一个或以上退税率，按商品不同情况分别退税。

（二）附件税率使用说明

1. 协定税率（参见附表1）

根据我国与有关国家或地区签署的贸易或关税优惠协定，对有关国家或地区实施协定税率。

（1）对中国与格鲁吉亚自贸协定项下的部分产品开始实施协定税率；

（2）对原产于韩国、印度、斯里兰卡、孟加拉和老挝的1891个税目商品实施亚太贸易协定税率；

（3）对原产于文莱、印度尼西亚、马来西亚、新加坡、泰国、菲律宾、越南、缅甸、老挝和柬埔寨的部分税目商品实施中国－东盟自由贸易协定税率；

（4）对原产于智利的商品实施中国－智利自由贸易协定税率；

（5）对原产于巴基斯坦的商品实施中国－巴基斯坦自由贸易协定税率；

（6）对原产于新西兰的商品实施中国－新西兰自由贸易协定税率；

（7）对原产于新加坡的商品实施中国－新加坡自由贸易协定税率；

（8）对原产于秘鲁的商品实施中国－秘鲁自由贸易协定税率；

（0）对原产于哥斯达黎加的商品实施中国－哥斯达黎加自由贸易协定税率；

2-18 3

税则号列	货品名称	最惠(%)	普通	增值税率	出口退税	计量单位	监管条件	Article Description
90.01	**光导纤维及光导纤维束;光缆,但税目85.44的货品除外;偏振材料制的片及板;未装配的各种材料制透镜(包括隐形眼镜片)、棱镜、反射镜及其他光学元件,但未经光学加工的玻璃制上述元件除外:**							**Optical fibres and optical fibre bundles; optical fibre cables, other than those of heading No 85.44; sheets and plates of polarizing material; lenses (including contact lenses), prisms, mirrors and other optical elements, of any material, unmounted, other than such elements of glass not optically worked:**
9001.1000	-光导纤维、光导纤维束及光缆	5	20	17	15	千克		-Optical fibres, optical fibre bundles and cables
9001.1000 01	非色散位移单模光纤(G.652,包括G652A、G652B、G652C、G652D等)	5	20	17	17	千克		Dispersion-unshifted single-mode fibers (G.652 including G652A、G652B、G652C、G652D)
9001.1000 02	其他单模光纤	5	20	17	17	千克		Other single-mode fibers
9001.1000 90	光导纤维束、光缆及其他光导纤维(但品目8544的货品除外)	5	20	17	17	千克		Optical fiber bundles, cables and other optical fibres (excluding the items under Heading No. 8544)
9001.2000	-偏振材料制的片及板		20	17	15	千克		-Sheets and plates of polarizing material
9001.2000 10	液晶投影仪用偏光板	①	20	17		千克		Polarizer for LCD rojector
9001.2000 20	数字电影放映机用偏光板	②	20	17		千克		Polarizer for digit film projector
9001.2000 90	其他偏振材料制的片及板	5,3,4	20	17		千克		Other sheets and plates of polarizing material
9001.3000暂	-隐形眼镜片	6	70	17	15	片		-Contact lenses
	-玻璃制眼镜片:							-Spectacle lenses of glass:
9001.4010暂	---变色镜片	15	90	17	15	片		---Photochromic
	---其他:							---Other:
9001.4091	----太阳镜片	20	90	17	15	片		----For sunglasses
9001.4099	----其他	20	70	17	15	片		----Other
	-其他材料制眼镜片:							-Spectacle lenses of other materials:
9001.5010暂	---变色镜片	15	90	17	15	片		---Photochromic
	---其他:							---Other:
9001.5091	----太阳镜片	20	90	17	15	片		----For sunglasses
9001.5099暂	----其他	12	70	17	15	片		----Other
	-其他:							-Other:
9001.9010	---彩色滤光片	6,5	20	17		千克		---Color filter
9001.9090	---其他		20	17	15	千克		---Other
9001.9090暂 10	光通信用微光组件的光学元件(包括波长800-1700nm薄膜滤光片、自聚焦透镜、法拉第旋转片)	①	20	17		千克		Optical element optical components (including light wavelength of 800-1700nm thin film filter, self focusing lens, Faraday rotation piece)
9001.9090暂 20	微型镜片(激光视盘机激光收发装置用)	①	20	17		千克		Micro lenses(VCD and laser transceiver device)
9001.9090暂 30	非涅耳透镜投影屏(屏幕对角线≥80英寸,投射比≤0.26,增益比≥0.8,镜头间距≤100微米)	6,5	20	17		千克		The Fresnel lens projection screen (screen diagonal 80 inches or more, projection than 0.26 or less, gain more than 0.8 or higher, lens distance 100 microns or less)
9001.9090暂 40	液晶显示屏背光模组的光学元件(包括导光板、反射板、扩散片、增亮片)	①	20	17		千克		Optical element of LCD backlight module (including light guide plate, a reflecting plate, a diffusion piece, brightening sheet)
9001.9090暂 50	液晶投影仪用偏光元件	6,5	20	17		千克		LCD projector with polarized components
9001.9090暂 60	数字电影放映机用偏光元件	6,5	20	17		千克		Digital movie projector with polarized components
9001.9090 90	税目90.01未列名的其他光学元件(未经光学加工的玻璃制元件除外)	6,5	20	17		千克		Other optical elements, not specified or included elsewhere in the heading No. 9001 (other than of glass made elements not optically processed)

①

②

2018年

税则号列	商品名称①	2018年协定税率(%)																特惠税率						
		亚太5国	东盟	巴基斯坦	韩国	冰岛	瑞士	格鲁吉亚	哥达	秘鲁	澳大利亚	新西兰	新加坡	智利	香港	澳门	台湾	亚太2国	老挝	柬埔寨	缅甸	LDC1	LDC2	LDC3
89019021	可载标准集装箱≤6000箱的机动集装箱船		5		6.6	0	0	0	0	0	1.8	0		0								0	0	
89019022	可载标准集装箱>6000箱的机动集装箱船		5		4.4	0	0	0	0	0	1.2	0		0								0	0	
89019031	载重≤2万吨的机动滚装船		5		6.6	0	0	0	0	0	1.8	0		0								0	0	
89019032	载重>2万吨的机动滚装船		5		4.4	0	0	0	0	0	1.2	0		0								0	0	
89019041	载重≤15万吨的机动散货船		5		6.6	0	0	0	0	0	1.8	0		0								0	0	
89019042	15万吨<载重≤30万吨的机动散货船		5		6.6	0	0	0	0	0	1.8	0		0								0	0	
89019043	载重>30万吨的机动散货船		5		6.6	0	0	0	0	0	1.8	0		0								0	0	
89019050	机动多用途船		5		6.6	0	0	0	0	0	1.8	0		0								0	0	
89019080	其他机动货运船舶		0	5	6.6	0	0	0	0	0	1.8	0	0	0								0	0	
89019090	非机动货运船舶及客货兼运船舶		0	5	5.8	0	0	0	0	0	1.6	0	0	0								0	0	
89020010	机动捕鱼船		0	5	5.1	0	0	0	0	0	1.4	0	0	0								0	0	
89020090	非机动捕鱼船		0	5	5.8	0	0	0	0	0	1.6	0		0								0	0	
89031000	充气的娱乐或运动用快艇		0	5	7.3	0	0	0	0	0	2	0		0								0	0	0
89039100	帆船		0	5	5.8	0	0	0	0	0	1.6	0		0								0	0	0
89039200	汽艇		0	5	7.7	0	5.2	0	0	1	2.1	0	0	0	0							0	0	0
89039900	娱乐或运动用其他船舶或快艇		0	5		0	0	0	0	0	2	0		0								0	0	0
89040000	拖轮及顶推船		0	5	6.6	0	0	0	0	0	1.8	0	0	0								0	0	0
89051000	挖泥船		0	0	2.2	0	0	0	0	0	0	0		0								0	0	0
89052000	浮动或潜水式钻探或生产平台		0	5	4.4	0	0	0	0	0	1.2	0		0								0	0	0
89059010	浮船坞		5		5.8	0	0	0	0	0	1.6	0		0								0	0	0
89059090	其他不以航行为主要功能的船舶		0	0	2.2	0	0	0	0	0	0	0		0								0	0	0
89061000	军舰		0	0	3.6	0	0	0	0	0	0	0		0								0	0	
89069010	其他未列名的机动船舶		0	0		0	0	0	0	0	0	0		0								0	0	0
89069020	非机动船舶		0	5	5.8	0	0	0	0	0	1.6	0		0								0	0	0
89069030	未制成或不完整的船舶,包括船舶分段		0	5	5.8	0	0	0	0	0	1.6	0		0								0	0	0
89071000	充气筏		0	5	5.8	0	0	0	0	0	1.6	0		0								0	0	0
89079000	其他浮动结构体		0	5	5.8	0	0	0	0	0	1.6	0		0								0	0	0
89080000	供拆卸的船舶及其他浮动结构体		0	0	2.2	0	0	0	0	0	0	0		0								0	0	0
90011000	光导纤维束及光缆	4.5	0	0	4.6	0	0	0	0	0	0	0		0	0							0	0	0
90012000	偏振材料制的片及板	6.4	0	5	4.8	0	0		0	0	1.6	0		0	0							0	0	0
90013000	隐形眼镜片		0	5	8	0	0	0	0	0	2	0	0	0	0							0	0	0
90014010	玻璃制变色镜片		0		14.6	0	10	0	0	2	4	0	0	0	0							0	0	
90014091	玻璃制太阳镜片		0		14.6	0	10	0	0	2	4	0	0	0	0							0	0	
90014099	玻璃制其他眼镜片		0		14.6	0	10	0	0	2	4	0	0	0	0							0	0	
90015010	非玻璃材料制变色镜片		0		14.6	0	10	0	0	2	4	0	0	0	0							0	0	
90015091	非玻璃材料制太阳镜片		0		14.6	0	10	0	0	2	4	0	0	0	0							0	0	
90015099	非玻璃材料制其他眼镜片		0		12	0	10	0	0	2	4	0	0	0	0							0	0	
90019010	彩色滤光片	4.6	0	5	5.8	0	0	0	0	0	1.6	0		0	0							0	0	0
90019090	其他光学元件	4.6	0	5	4.8	0	4	0	0	0	1.6	0		0	0							0	0	0
90021110	特殊用途照相机用物镜	6.4	0	5	1.6	0	0	0	0	0	1.6	0		0								0	0	0
90021120	缩微阅读机用物镜	5.2	0	5	1.6	0	0	0	0	0	1.6	0		0								0	0	0
90021131	单反相机镜头		0	12		0	7.5	0	0	1.5	3	0	0	0								0	0	
90021139	其他照相机用镜头		0	12	9	0	7.5	0	0	1.5	3	0	0	0								0	0	0
90021190	其他照相机、投影仪等用物镜		0	12	11	0	7.5	0	0	1.5	3	0	0	0			0					0	0	0
90021910	摄影机或放映机用物镜		0	12	9	0	7.5	0	0	1.5	3	0	0	0								0	0	
90021990	税号90.02未列名的其他物镜		0	12	11	0	7.5	0	0	1.5	3	0	0	0	0		0					0	0	0
90022010	照相机用滤色镜	8.5	0	12	11	0	7.5	0	0	1.5	3	0	0	0								0	0	
90022090	其他光学仪器或装置滤色镜	8.5	0	12	11	0	7.5	0	0	1.5	3	0	0	0								0	0	
90029010	照相机用未列名光学元件		0	12	11	0	7.5	0	0	1.5	3	0	0	0	0		0					0	0	
90029090	其他光学仪器用未列名光学元件		0	12	11	0	7.5	0	0	1.5	3	0	0	0	0		0					0	0	0
90031100	塑料制眼镜架		0		10.8	0	9	0	0	1.8	3.6	0	0	0	0	0						0	0	
90031910	金属材料制眼镜架		0	5	6	0	0	0	0	0	2	0		0	0	0						0	0	
90031920	天然材料制眼镜架		0	5	6	0	0	0	0	0	2	0		0	0	0						0	0	
90031990	其他眼镜架		0	5	6	0	0	0	0	0	2	0		0	0	0						0	0	
90039000	眼镜架零件		0	5	6	0	0	0	0	0	2	0		0	0							0	0	
90041000	太阳镜		0		14.6	0	10	0	0	2	4	0	0	0	0	0						0	0	
90049010	变色镜		0	12.8	9.6	0	8	0	0	1.6	3.2	0	0	0	0	0						0	0	
90049090	其他眼镜		0		12	0	10	0	0	2	4	0	0	0	0	0						0	0	
90051000	双筒望远镜		0	12	9	0	7.5	0	0	1.5	3	0	0	0								0	0	
90058010	天文望远镜及其他天文仪器		0	0	0	0	0	0	0	0	0	0		0								0	0	0
90058090	其他光学望远镜		0	6	7.2	0	6	0	0	0	2.4	0	0	0		0						0	0	0
90059010	天文望远镜及其他天文仪器用零件	1.6	0	0	0	0	0	0	0	0	0	0		0								0	0	0
90059090	其他望远镜零附件		0	5	1.6	0	0	0	0	0	1.6	0		0								0	0	0
90063000	特种用途的照相机		0	5		0	0	0	0	0	1.8	0		0								0	0	0
90064000	一次成相照相机		0	0	3	0	0	0	0	0	0	0		0								0	0	0
90065100	通过镜头取景的照相机		0		20	0	15.5	0	0		5	0	0	0								0		
90065210	缩微照相机		0	5	1.8	0	0	0	0	0	1.8	0		0								0	0	0
90065290	使用胶片宽<35mm的其他照相机		0		20		15.5	0	0		5	0	0	0								0		
90065300	其他照相机		0		14.6	0	10	0	0	2	4	0	0	0								0	0	
90065910	激光照排设备		0	5	6.6	0	0	0	0	0	1.8	0	0	0								0	0	0
90065921	电子分色机		0	6	7.2	0	6	0	0	0	2.4	0	0	0								0	0	0
90065929	其他制版照相机		0	5	6	0	0	0	0	0	2	0		0								0	0	0
90065990	其他照相机	16.3	0		20	0		0	0		5	0	0	0								0		
90066100	放电式(电子式)闪光灯装置		0		10.8	0	9	0	0	1.8	3.6	0	0	0								0	0	

中华人民共和国海关进出口税则

十三位编码·监管条件·申报目录·出口退税·政策法规·海关代征税一览表

2019年中英文对照版

中华人民共和国海关进出口税则　编委会　编

Customs Import and Export Tariff of the People's Republic of China

Decade Coding of HS,Customs Control Conditions,Declares Contents, Export Drawback,Regulations,Detailed Customs Duties Levied on Commission Basis

Compiled by the Editorial Department of the Customs Import and Export Tariff of the People's Republic of China

经济日报出版社

税则号列	货品名称〔CIQ 扩展编码及品名一T2 表示见附表 2〕	最惠(%)	暂定税率	普通	增值/消费	出口退税	计量单位	监管条件	检验检疫
90.01	光导纤维及光导纤维束;光缆,但税目 85.44 的货品除外;偏振材料制的片及板;未装配的各种材料制透镜(包括隐形眼镜片)、棱镜、反射镜及其他光学元件,但未经光学加工的玻璃制上述元件除外:								
9001.1000	-光导纤维、光导纤维束及光缆								
9001.1000 01	非色散位移单模光纤(G.652,包括 G652A、G652B、G652C、G652D 等)〔999〕	5		20	16/	16	千克		
9001.1000 02	其他单模光纤〔999〕	5		20	16/	16	千克		
9001.1000 90	光导纤维束、光缆及其他光导纤维(但品目 8544 的货品除外)〔999〕	5		20	16/	16	千克		
9001.2000	-偏振材料制的片及板								
9001.2000 10	液晶投影仪用偏光板〔999〕	4/2.7		20	16/	16	千克		
9001.2000 20	数字电影放映机用偏光板〔999〕	4/2.7		20	16/	16	千克		
9001.2000 90	其他偏振材料制的片及板〔999〕	4/2.7		20	16/	16	千克		
9001.3000	-隐形眼镜片〔999〕	7	6	70	16/	16	片		
	-玻璃制眼镜片:								
9001.4010	---变色镜片〔999〕	7		90	16/	16	片		
	---其他:								
9001.4091	----太阳镜片〔999〕	7		90	16/	16	片		
9001.4099	----其他〔999〕	7		70	16/	16	片		
	-其他材料制眼镜片:								
9001.5010	---变色镜片〔999〕	7		90	16/	16	片		
	---其他:								
9001.5091	----太阳镜片〔999〕	7		90	16/	16	片		
9001.5099	----其他〔999〕	7		70	16/	16	片		
	-其他:								
9001.9010	---彩色滤光片〔999〕	5/4		20	16/	16	千克		
9001.9090	---其他								
9001.9090 10	光通信用微光组件的光学元件(包括波长 800-1700nm 薄膜滤光片、自聚焦透镜、法拉第旋转片)〔999〕	5/4	1	20	16/	16	千克		
9001.9090 20	微型镜片(激光视盘机激光收发装置用)〔999〕	5/4	3	20	16/	16	千克		
9001.9090 30	非涅耳透镜投影屏(屏幕对角线≥80 英寸,投射比≤0.26,增益比≥0.8,镜头间距≤100 微米)〔999〕	5/4		20	16/	16	千克		
9001.9090 40	液晶显示屏背光模组的光学元件(包括导光板、反射板、扩散片、增亮片)〔101 计算机、辅助设备及其零件,102 视听设备及其零件〕	5/4	2	20	16/	16	千克		
9001.9090 50	液晶投影仪用偏光元件〔999〕	5/4		20	16/	16	千克		
9001.9090 60	数字电影放映机用偏光元件〔999〕	5/4		20	16/	16	千克		
9001.9090 90	税目 90.01 未列名的其他光学元件(未经光学加工的玻璃制元件除外)〔999〕	5/4		20	16/	16	千克		
90.02	已装配的各种材料制透镜、棱镜、反射镜及其他光学元件,作为仪器或装置的零件、配件,但未经光学加工的玻璃制上述元件除外:								
	-物镜:								
	--照相机、投影仪、照片放大机及缩片机用:								
9002.1110	---子目号 9006.1010 至 9006.3000 所列照相机用〔999〕	6		14	16/	16	千克/个		
9002.1120	---缩微阅读机用〔999〕	6		14	16/	16	千克/个		
	---其他照相机用:								
9002.1131	----单反相机镜头								
9002.1131 10	单反相机镜头(整机)〔999〕	6	3	80	16/	16	千克/个		
9002.1131 90	单反相机镜头的零件及附件〔999〕	6	3	80	16/	16	千克/个		
9002.1139	----其他〔999〕	6	3	80	16/	16	千克/个		
9002.1190	---其他								
9002.1190 10	彩色投影机和数字光处理器的镜头及镜头组件〔999〕	10	3	80	16/	16	千克/个		
9002.1190 90	其他照相机、投影仪等用物镜(包括照片放大机用物镜)〔999〕	10		80	16/	16	千克/个		
	--其他:								
9002.1910	---摄影机或放映机用〔999〕	94/75		40	16/	16	千克/个		
9002.1990	---其他								
9002.1990 10	摄像机、摄录一体机的镜头〔999〕	94/75	3	50	16/	16	千克/个		

协定税率 %										特惠税率 %			Article Description
亚太国	东/冰/格	巴基期坦	韩国	瑞士	哥达	秘鲁	澳大利亚	新西/坡/智	港/澳/台	亚太2国	老/柬/缅	37/3/1	
													Optical fibres and optical fibre bundles; optical fibre cables, other than those of heading No 85.44; sheets and plates of polarizing material; lenses (including contact lenses), prisms, mirrors and other optical elements, of any material, unmounted, other than such elements of glass not optically worked:
1.5	0/0/0	0	4.5	0	0	0	0	0//0	0/0/				-Optical fibres, optical fibre bundles and cables
1.5	0/0/0	0	4.5	0	0	0	0	0//0	0/0/			0/0/0	Dispersion-unshifted single-mode fibers (G.652 including G652A、G652B、G652C、G652D)
1.5	0/0/0	0	4.5	0	0	0	0	0//0	0/0/			0/0/0	Other single-mode fibers
												0/0/0	Optical fiber bundles, cables and other optical fibres (excluding the items under Heading No.85.44)
1.8	0/0/	5	4	0	0	0	0	0//0	0/0/				-Sheets and plates of polarizing material
1.8	0/0/	5	4	0	0	0	0	0//0	0/0/			0/0/0	Polarizer for LCD rojector
1.8	0/0/	5	4	0	0	0	0	0//0	0/0/			0/0/0	Polarizer for digit film projector
	0/0/0	5	7.5	0	0	0	0	0/0/0	0/0/			0/0/0	Other sheets and plates of polarizing material
	0/0/0		13.3	7	0	0	0	0/0/0	0/0/			0/0/0	-Contact lenses
													-Spectacle lenses of glass:
	0/0/0		13.3	7	0	0	0	0/0/0	0/0/			0/0/	---Photochromic
	0/0/0		13.3	7	0	0	0	0/0/0	0/0/				---Other:
												0/0/	----For sunglasses
	0/0/0		13.3	7	0	0	0	0/0/0	0/0/			0/0/	----Other
													-Spectacle lenses of other materials:
	0/0/0		13.3	7	0	0	0	0/0/0	0/0/			0/0/	---Photochromic
	0/0/0		10	7	0	0	0	0/0/0	0/0/				---Other:
												0/0/	----For sunglasses
	0/0/0	5	5.3	0	0	0	0	0//0	0/0/			0/0/	----Other
													-Other:
	0/0/0	5	4	3.2	0	0	0	0//0	0/0/			0/0/0	---Color filter
													---Other
	0/0/0	5	4	3.2	0	0	0	0//0	0/0/			0/0/0	Optical element optical components (including light wavelength of 800-1700nm thin film filter, self focusing lens, Faraday rotation piece)
	0/0/0	5	4	3.2	0	0	0	0//0	0/0/			0/0/0	Micro lenses(VCD and laser transceiver device)
	0/0/0	5	4	3.2	0	0	0	0//0	0/0/			0/0/0	The Fresnel lens projection screen (screen diagonal 80 inches or more, projection than 0.26 or less, gain more than 0.8 or higher, lens distance 100 microns or less)
	0/0/0	5	4	3.2	0	0	0	0//0	0/0/			0/0/0	Optical element of LCD backlight module (including light guide plate, a reflecting plate, a diffusion piece, brightening sheet)
	0/0/0		4	3.2	0	0	0	0//0	0/0/			0/0/0	LCD projector with polarized components
	0/0/0		4	3.2	0	0	0	0//0	0/0/			0/0/0	Digital movie projector with polarized components
												0/0/0	Other optical elements, not specified or included elsewhere in the heading No. 9001 (other than of glass made elements not optically processed)
													Lenses, prisms, mirrors and other optical elements, of any material, mounted, being parts of or fittings for instruments or apparatus, other than such elements of glass not optically worked:
													-Objective lenses:
	0/0/0	5	0	0	0	0	0	0//0	0/0/				--For cameras, projectors or photographic enlargers or reducers:
	0/0/0	5	0	0	0	0	0	0//0	0/0/			0/0/0	---For the photographic cameras of subheadings No. 9006.1010 to 9006.3000
	0/0/0	12										0/0/0	---For microfilm, microfiche or other microform readers
	0/0/0	12	6	0	0	0	0/0/0	0/0/					---For other cameras:
	0/0/0	12	6	0	0	0	0/0/0	0/0/					----Lens for single lens reftex cameras
	0/0/0	12	7.5	6	0	0	0	0/0/0	0/0/			0/0/	SLR camera lens (machine)
	0/0/0	12	10	6	0	0	0	0/0/0	0/0/			0/0/	Parts and accessories of SLR camera lens
	0/0/0	12	10	6	0	0	0	0/0/0	0/0/0			0/0/0	----Other
													---Other
	0/0/0	12	7.5	6	0	0	0	0/0/0	0/0/0			0/0/0	Lenses and lens components for colour crystal projector and digital light processor
	0/0/0	12	10	6	0	0	0	0/0/0	0/0/			0/0/0	Other objective lenses for cameras, projectors (including lenses for photographic enlargers)
													--Other:
												0/0/	---For cinematographic cameras or projectors
													---Other
												0/0/0	Lenses for vidicon and amcorder

附件六：印度光纤预制棒进口数据统计

根据原审案件应诉人贝拉古河光纤有限公司所提交的“关于印度海关光纤预制棒进口数据证明信原件的提交说明”显示，印度进口光纤预制棒通过海关税则号 70022090 进口报关，进口来源国为日本和美国。

2018 年以来印度海关税则号 70022090 项下来源于日本和美国的光纤预制棒合计加权平均数据如下表所示：

期间	**国别**	**进口数量（吨）**	**进口金额（美元）**	**进口价格（美元/吨）**
2018 年	日本	211	33,240,000	157,260
	美国	595	87,860,000	147,743
	两国合计/平均	806	121,100,000	150,239
2018 年 1-3 月	日本	58	8,710,000	150,744
	美国	149	21,570,000	144,892
	两国合计/平均	207	30,280,000	146,528
2019 年 1-2 月	日本	23	3,520,000	155,959
	美国	108	16,040,000	148,477
	两国合计/平均	131	19,560,000	149,770
2018 年 4 月-2019 年 2 月	日本	176	28,050,000	159,230
	美国	554	82,330,000	148,653
	两国合计/平均	**730**	**110,380,000**	**151,205**

注：(1) 进口价格=进口金额/进口数量；

(2) 受印度商务部披露进口海关数据时间的限制，目前申请人能够获得的数据只到 2019 年 2 月的数据。因此，申请人暂用所获得的 2018 年 4 月-2019 年 2 月期间的数据作为 2018 年 4 月-2019 年 3 月的数据。

另外，印度光纤预制棒的进口关税税率为 0%。

相关证据请参见后附的材料。

致：中华人民共和国商务部

进出口公平贸易局

公开文件

关于印度海关光纤预制棒进口数据证明信原件的提交说明

（副本）

应诉人：贝拉古河光纤有限公司

日　期：2014 年 3 月 10 日

代理人：北京市广盛律师事务所

广盛律师事务所

Guangsheng & Partners

北京市朝阳区东三环北路甲 19 号嘉盛中心 6 层

6th Floor, Tower A, Nexus Center, East 3rd Ring Road North, Chaoyang District, Beijing, China

TEL: (8610) 59670111　FAX: (8610) 59670135

http:// www.gslaw.com.cn

G & P
Guangsheng&Partners
PRC Lawyers
广盛律师事务所

商务部进出口公平贸易局

电话：(86)-10-65198176　65197354　65197655

公开文件

关于印度海关光纤预制棒进口数据

证明信原件的提交说明

致：中华人民共和国商务部进出口公平贸易局

2013 年 8 月 14 日，商务部决定对原产于印度的进口单模光纤进行反倾销立案调查。北京市广盛律师事务所接受 Birla Furukawa Fibre Optics Limited(“贝拉古河光纤有限公司”)及其关联贸易公司（以下简称“贝拉古河”）的委托，代理该公司参加本次进口单模光纤反倾销的调查应诉工作。

2014 年 3 月 4 日，贝拉古河向贵局提交了《关于申请人对<关于单模光纤反倾销案的问卷>答复的进一步评论》，其中提供了印度进口数据提供商 Infodrive 公司的确认函以及经盖章的进口海关数据。由于时间限制，上述文件为影印件，现向贵局提交有关原件，原件与上述影印件内容一致。

此致！

2014 年 3 月 10 日

北京市广盛律师事务所

北京市东三环北路甲 19 号嘉盛中心 6 层
Add:6th Floor, NexesCenter, No. 19A, East3rdRingRordNorth, Beijing, China100020
TEL:(8610)59670111　FAX:(8610)59670135
http://www.gslaw.com.cn
Beijing　　Shanghai

Infodrive India

www.infodriveindia.com

TO WHOMSOEVER IT MAY CONCERN

This is to inform that we,Infodrive India, having our corporate office located at Kolkata –India, are one of the most trusted Export Import Data providers. Infodrive provides Export and Import data which is 100% authentic and as released by Indian Government and its departments such as the Customs Department.

This is to certify that Birla Furukawa Fibre Optics Ltd. is one of our esteem customer to whom we are offering our services from the period since January 2010 onwards.

We would like to inform that the enclosed data for Low Water Peak Fibre Preform having hs code 70022090 has been provided by us to Birla Furukawa Fibre Optics Ltd and this data is accurate and authentic as per publication Notification No-128/2004 (NT) dated 19.11.2004.

InfodriveIndia provide data on "as is where is basis", Infodriveindia represents as a reproducer of trade report and accuracy, completeness or reliability of any data, advice, opinion, statement or other information is as per respective Govt .Departments and affiliates

FOR INFODRIVE INDIA

For Infodrive India

AUTHORISED SIGNATORY

Authorised Signatory

Date: 26.02.2014

Place:Kolkata

Infodrive India

Phone : +91-33-7717 7117, Fax : +91-33-7717 7111

E-mail : sales@infodriveindia.com Web : www.infodriveindia.com

"Stesalit Towers", E-2-3, Block EP & GP, 5th Floor, Sector - V, Salt Lake, Kolkata - 700091

Date	Product	Port of Destination	Country of Origin	Qty	Unit	Value in INR	Infodrive India Calculated Value in USD
04-Apr-12	LOW WATER PEAK FIBER PREFORM (PREFORM OF SILICA ROD)(FOR MFGOF TELECOM. GRADE OPTICAL FIBER OR OPTICAL FIBER CABLES	Delhi Air	JAPAN	799.993	KGS	7576797.67	147122.28
12-Apr-12	LOW BENDING LOSS PREFORM (SILICA RODS) (PREFORM OF SILICA)FOR MFG. TELECOM.GRADE OPTICAL FIBRE CABLE)	Delhi Air	JAPAN	199.721	KGS	2571036.81	49923.04
17-Apr-12	LOW WATER PEAK FIBRE PREFORM (PREFORM OF SILICA ROD)FOR MFG. OF TELECOM GRADE OPTICAL FIBRE OR OPTICAL FIBRE CAB	Delhi Air	JAPAN	1000.000	KGS	9471084.70	183904.56
25-Apr-12	LOW WATER PEAK FIBRE PREFORM (PREFORM OF SILICA ROD) FOR MFG. OF TELECOM GRADE OPTICAL FIBER OR OPTICAL FIBRE CA	Delhi Air	JAPAN	99.980	KGS	950837.49	18462.86
25-Apr-12	LOW WATER PEAK FIBRE PREFORM (PREFORM OF SILICA ROD) FOR MFG. OF TELECOM GRADE OPTICAL FIBER OR OPTICAL FIBRE CA	Delhi Air	JAPAN	800.000	KGS	7524614.74	146109.02
03-May-12	LOW WATER PEAK FIBRE PREFORM (PREFORM OF SILICA ROD) FOR MFGOF TELECOMUNICATION GRADE OPTICAL FIBRE CABLE	Delhi Air	JAPAN	999.997	KGS	9657990.71	181883.06
10-May-12	SINGLE MODE PREFORM (PREFORM OF SILICA)	Bombay Air	UNITED STATES	3045.100	KGS	22863646.13	430577.14
15-May-12	LOW WATER PEAK FIBRE PREFORM (PREFORM OF SILICA ROD) FOR MFGOF TELECOMUNICATION GRADE OPTICAL FIBRE CABLE	Delhi Air	JAPAN	999.948	KGS	9657513.60	181874.08
22-May-12	LOW WATER PEAK FIBRE PREFORM OF SILICA (SILICA RODS) FOR MFG. OF TELECOM. GRADE OPTICAL FIBRE OR OPTICAL FIBRE CABLES	Delhi Air	JAPAN	699.995	KGS	6760565.20	127317.61
01-Jun-12	LOW WATER PEAK FIBRE PREFORM OF SILICA (SILICA ROD) FOR MFGOF TELECOM GRADE OPTICAL FIBRES OR OPTICAL FIBRE CABLE	Delhi Air	JAPAN	999.996	KGS	10176348.28	181882.90
12-Jun-12	LOW WATER PEAK FIBRE PREFORM OF SILICA (SILICA RODS) FOR MFG.OF TELECOMUNICATION GRADE OPTICAL FIBRE CABLE	Delhi Air	JAPAN	499.994	KGS	5051752.09	90940.63
19-Jun-12	LOW WATER PEAK FIBRE PREFORM OF SILICA (SILICA ROD) FOR MFG.OF TELECOMUNICATION GRADE OPTICAL FIBRE CABLE	Delhi Air	JAPAN	499.998	KGS	5051798.57	90941.47
25-Jun-12	LOW WATER PEAK FIBRE PREFORM OF SILICA (SILICA RODS) FOR MFGOF TELECOM. GRADE OPTICAL FIBRE OR OPTICAL FIBRE CABLE	Delhi Air	JAPAN	299.996	KGS	3031053.27	54564.42
30-Jun-12	LOW WATER PEAK FIBRE PREFORM (PREFORM OF SILICA ROD) FOR MFGOF TELECOMUNICATION GRADE OPTICAL FIBRE CABLE	Delhi Air	JAPAN	399.985	KGS	4099502.21	73798.42
02-Jul-12	LOW WATER PEAK FIBRE PREFORM (PREFORM OF SILICA ROD)FOR MFG.OF TELECOMUNICATION GRADE OPTICAL FIBRE CABLE	Delhi Air	JAPAN	499.984	KGS	5124408.26	90938.92
05-Jul-12	LOW WATER PEAK FIBRE PREFORM (PREFORM OF SILICA) FOR MFG.OFTELECOMUNICATION GRADE OPTICAL FIBRE OR OPTICAL FIBRE CABLE	Delhi Air	JAPAN	499.995	KGS	5124514.85	90940.81
10-Jul-12	PREFORM OF SILLICA FOR THE MANUFACTURE OF TELECOMMUNICATIONGRADE OPTICAL FIBERS	Bombay Air	UNITED STATES	493.500	KGS	2189126.52	39874.80
13-Jul-12	SINGLE MODE PREFORM (PREFORM OF SILICA) 1101063	Bombay Air	UNITED STATES	1016.200	KGS	7888618.33	143690.68
16-Jul-12	LOW WATER PEAK FIBRE PREFORM (PREFORM OF SILICA ROD) FOR MFGOF TELECOM. GRADE OPTICAL FIBRE OR OPTICAL FIBRE CABLE	Delhi Air	JAPAN	999.998	KGS	9985386.21	181883.17
25-Jul-12	SINGLE MODE PREFORM [PREFORM OF SILICA FOR THE MANUFACTURE OF TELECOM GRADE OPTICAL FIBRE]	Bombay Air	UNITED STATES	450.000	KGS	3493287.00	62942.11
25-Jul-12	LOW WATER PEAK FIBRE PREFORM OF SILICA (SILICA ROD) FOR MFG.OF TELECOM. GRADE OPTICAL FIBRE OR OPTICAL FIBRE CABLE	Delhi Air	JAPAN	999.998	KGS	10094517.79	181883.20
30-Jul-12	SINGLE MODE PREFORM (PREFORM OF SILICA) 1101063	Bombay Air	UNITED STATES	1349.100	KGS	10587332.07	190762.74
01-Aug-12	SINGLE-MODE PREFORM (PREFORM OF SILICA FOR THE MANUFACTURE OF TELECOM GRADE OPTICAL FIBRE)	Bombay Air	UNITED STATES	442.600	KGS	3473392.02	62583.64
03-Aug-12	LOW WATER PEAK FIBRE PREFORM (PREFORM OF SILICA ROD) FOR MFGOF TELECOMMUNICATION GRADE OPTICAL FIBRE CABLE	Delhi Air	JAPAN	999.899	KGS	10093525.84	180725.62
14-Aug-12	LOW WATER PEAK FIBRE PREFORM (PREFORM OF SILICA ROD) FOR MFGOF TELECOMMUNICATION GRADE OPTICAL FIBRE OR OPTICAL FIBRE CA	Delhi Air	JAPAN	999.998	KGS	10158182.33	181883.30
25-Aug-12	SINGLE MODE PREFORM [PREFORM OF SILICA FOR THE MANUFACTURE OF TELECOM GRADE OPTICAL FIBRE]	Bombay Air	UNITED STATES	452.400	KGS	3579085.69	63969.36
27-Aug-12	LOW WATER PEAK FIBRE PREFORM OF SILICA (SILICA RODS) FOR MFGOF TELECOMMUNICATION GRADE OPTICAL FIBRE OR OPTICAL FIBRE CA	Delhi Air	JAPAN	1000.000	KGS	10176387.97	181883.61
31-Aug-12	SINGLE MODE PREFORM (PREFORM OF SILICA) 1101063	Bombay Air	UNITED STATES	1719.800	KGS	13605905.33	243179.72
11-Sep-12	LOW WATER PEAK FIBRE PREFORM (PREFORM OF SILICA ROD) FOR MFGOF TELECOMMUNICATION GRADE OPTICAL FIBRE CABLE	Delhi Air	JAPAN	180.000	KGS	1831750.02	32593.42
11-Sep-12	(PREFORM OF SILICA ROD)LOW WATER PEAK FIBRE PREFORM FOR MFGOF TELECOMMUNICATION GRADE OPTICAL FIBRE CABLE	Delhi Air	JAPAN	819.996	KGS	8344601.01	148480.45
12-Sep-12	SINGLE MODE PREFORM (PREFORM OF SILICA) 1101063	Bombay Air	UNITED STATES	1375.300	KGS	10929069.00	194467.42
18-Sep-12	(F O C) PREFORM FOR TESTING [PREFORM OF SILICA FOR THE MANUFACTURE OF TELECOM GRADE OPTICAL FIBRE]	Bombay Air	UNITED STATES	308.800	KGS	1630588.17	29014.02
18-Sep-12	LOW WATER PEAK FIBRE PREFORM (PREFORM OF SILICA ROD) FOR MFGOF TELECOM.GRADE OPTICAL FIBRE OR OPTICAL FIBRE CABLE	Delhi Air	JAPAN	1000.000	KGS	10221854.78	181883.54
04-Oct-12	PREFORM OF SILICA (SILICA RODS) FOR MFG. OF TELECOMMUNICATION GRADE OPTICAL FIBRE OR OPTICAL FIBRE CABLE	Delhi Air	JAPAN	999.999	KGS	9958113.70	181883.36
04-Oct-12	SINGLE MODE PREFORM (PREFORM OF SILICA) 1101063	Bombay Air	UNITED STATES	687.000	KGS	5318513.55	97141.80
04-Oct-12	SINGLE MODE PREFORM (PREFORM OF SILICA) 1101063	Bombay Air	UNITED STATES	1087.300	KGS	8417496.05	153744.22
09-Oct-12	SINGLE MODE PREFORM (PREFORM OF SILICA) 1101063	Bombay Air	UNITED STATES	1345.900	KGS	10057897.24	190310.26
17-Oct-12	SINGLE MODE PREFORM [PREFORM OF SILICA FOR THE MANUFACTURE OF TELECOM GRADE OPTICAL FIBRE]	Bombay Air	UNITED STATES	949.500	KGS	7095604.01	134259.30
17-Oct-12	PREFORM OF SILICA (SILICA RODS) FOR MFG. OF TELECOMMUNICATION GRADE OPTICAL FIBRE OF OPTICAL FIBRE CABLE	Delhi Air	JAPAN	999.996	KGS	9612511.29	181882.90
25-Oct-12	PREFORM OF SILICA (SILICA RODS) FOR MFG. OF TELECOMMUNICATION GRADE OPTICAL FIBRE OR OPTICAL FIBRE CABLE	Delhi Air	JAPAN	1000.000	KGS	9676209.01	181883.63

For Infodrive India

Authorised Signatory

Date	Product	Port of Destination	Country of Origin	Qty	Unit	Value in INR	Infodrive India Calculated Value in USD
27-Oct-12	SINGLE MODE PREFORM (PREFORM OF SILICA) 1101062	Bombay Air	UNITED STATES	675.400	KGS	5080682.99	95501.56
27-Oct-12	SINGLE MODE PREFORM (PREFORM OF SILICA) 1101063	Bombay Air	UNITED STATES	1024.400	KGS	7706028.51	144850.16
01-Nov-12	SINGLE MODE PREFORM [PREFORM OF SILICA FOR THE MANUFACTURE OF TELECOM GRADE OPTICAL FIBRE]	Bombay Air	UNITED STATES	477.300	KGS	3590479.70	67490.22
06-Nov-12	SINGLE MODE PREFORM (PREFORM OF SILICA) 1101062	Bombay Air	UNITED STATES	332.100	KGS	2561610.18	46958.94
06-Nov-12	SINGLE MODE PREFORM (PREFORM OF SILICA) 1101063	Bombay Air	UNITED STATES	675.000	KGS	5206524.75	95445.00
06-Nov-12	PREFORM OF SILICA (SILICA RODS) FOR MFG.OF TELECOMMUNICATION GRADE OPTICAL FIBRE OR OPTICAL FIBRE CABLE	Delhi Air	JAPAN	1000.000	KGS	9921747.94	181883.56
12-Nov-12	SINGLE MODE PREFORM [PREFORM OF SILICA FOR THE MANUFACTURE OF TELECOM GRADE OPTICAL FIBRE]	Bombay Air	UNITED STATES	1897.000	KGS	14632262.89	276864.01
17-Nov-12	PREFORM OF SILICA (SILICA RODS) FOR MFG.OF TELECOMMUNICATIONGRADE OPTICAL FIBRE/OPTICAL FIBRE CABLE.	Delhi Air	JAPAN	699.999	KGS	6945217.41	125139.05
23-Nov-12	PREFORM OF SILICA (SILICA RODS) FOR MFG OF TELECOMMUNICATION GRADE OPTICAL FIBRE/OPTICAL FIBRE CABLE	Delhi Air	JAPAN	499.995	KGS	5047216.17	90940.83
30-Nov-12	SINGLE MODE PREFORM [PREFORM OF SILICA FOR THE MANUFACTURE OF TELECOM GRADE OPTICAL FIBRE]	Bombay Air	UNITED STATES	2386.800	KGS	18730890.36	337493.52
06-Dec-12	LOW WATER PEAK SINGLE MODE PREFORM OF SILICA FOR MANUFACTUREOF TELECOMMUNICATION GRADE OPTICAL FIBRES	Goa Sea	JAPAN	1391.494	KGS	11700029.43	210811.34
07-Dec-12	SINGLE MODE PREFORM (PREFORM OF SILICA) 1101063	Bombay Air	UNITED STATES	344.800	KGS	2802525.78	50955.01
07-Dec-12	SINGLE MODE PREFORM (PREFORM OF SILICA) 1101063	Bombay Air	UNITED STATES	3019.900	KGS	24545671.70	446284.94
11-Dec-12	LOW BENDING LOSS PREFORM (SILICA RODS) FOR MFG. OF TELECOMMUNICATION GRADE OPTICAL FIBRE OR OPTICAL FIBRE CABLE	Delhi Air	JAPAN	99.979	KGS	1384930.33	25180.55
11-Dec-12	LOW WATER PEAK FIBRE PREFORM (SILICA RODS) FOR MFGOF TELECOMMUNICATION GRADE OPTICAL FIBRE CABLE	Delhi Air	JAPAN	999.998	KGS	10003580.53	181883.28
17-Dec-12	LOW WATER PEAK SINGLE MODE PREFORM OF SILICA FOR MANUFACTUREOF TELECOMMUNICATION GRADE OPTICAL FIBRES	Goa Sea	JAPAN	1370.631	KGS	11420782.81	207650.60
20-Dec-12	SINGLE MODE PREFORM [PREFORM OF SILICA FOR THE MANUFACTURE OF TELECOM GRADE OPTICAL FIBRE]	Bombay Air	UNITED STATES	1929.200	KGS	15003388.40	272788.88
20-Dec-12	SINGLE MODE PREFORM [PREFORM OF SILICA FOR THE MANUFACTURE OF TELECOM GRADE OPTICAL FIBRE]	Bombay Air	UNITED STATES	1892.600	KGS	14718750.20	267613.64
27-Dec-12	SINGLE MODE PREFORM (PREFORM OF SILICA) 1101063	Bombay Air	UNITED STATES	1019.300	KGS	8254989.62	149276.48
27-Dec-12	[FOC] G.655 PREFORM [PREFORM OF SILICA FOR THE MANUFACTURE OF TELECOM GRADE OPTICAL FIBRE]	Bombay Air	UNITED STATES	87.000	KGS	60027.33	1085.49
27-Dec-12	LOW WATER PEAK SINGLE MODE PREFORM OF SILICA FOR MANUFACTUREOF TELECOMMUNICATION GRADE OPTICAL FIBRES	Goa Sea	JAPAN	1350.106	KGS	11311120.56	204541.06
29-Dec-12	SINGLE MODE PREFORM [PREFORM OF SILICA FOR THE MANUFACTURE OF TELECOM GRADE OPTICAL FIBRE]	Bombay Air	UNITED STATES	2343.000	KGS	18221511.00	329502.91
31-Dec-12	LOW WATER PEAK FIBER PREFORM (SILICA RODS) FOR MFG. OFTELECOMMUNICATION GRADE OPTICAL FIBRE OR OPTICAL FIBRE CABLE	Delhi Air	JAPAN	1199.995	KGS	12069746.26	218259.43
02-Jan-13	SINGLE MODE PREFORM (PREFORM OF SILICA) 1101063	Bombay Air	UNITED STATES	2022.900	KGS	16382829.89	296253.71
04-Jan-13	SINGLE-MODE PREFORM [PREFORM OF SILICA FOR THE MANUFACTURE OF TELECOM GRADE OPTICAL FIBRE]	Bombay Air	UNITED STATES	949.500	KGS	7424539.29	134259.30
04-Jan-13	LOW WATER PEAK SINGLE MODE PREFORM OF SILICA FOR MANUFACTUREOF TELECOMMUNICATION GRADE OPTICAL FIBRES	Goa Sea	JAPAN	1386.971	KGS	11619973.69	210126.11
08-Jan-13	SINGLE-MODE PREFORM [PREFORM OF SILICA FOR THE MANUFACTURE OF TELECOM GRADE OPTICAL FIBRE]	Bombay Air	UNITED STATES	472.000	KGS	3690766.24	66740.80
14-Jan-13	LOW WATER PEAK SINGLE MODE PREFORM OF SILICA FOR MANUFACTUREOF TELECOMMUNICATION GRADE OPTICAL FIBRES	Goa Sea	JAPAN	1345.555	KGS	11181259.30	203851.58
16-Jan-13	LOW WATER PEAK FIBER PREFORM (SILICA RODS) FOR MFG. OFTELECOMMUNICATION GRADE OPTICAL FIBRE OR OPTICAL FIBRE CABLE	Delhi Air	JAPAN	1499.998	KGS	14964458.53	272825.13
16-Jan-13	SINGLE-MODE PREFORM [PREFORM OF SILICA FOR THE MANUFACTURE OF TELECOM GRADE OPTICAL FIBRE]	Bombay Air	UNITED STATES	2362.700	KGS	18324605.03	334085.78
18-Jan-13	SINGLE MODE PREFORM (PREFORM OF SILICA) 1101063	Bombay Air	UNITED STATES	1012.500	KGS	8133192.28	147207.10
18-Jan-13	SINGLE MODE PREFORM (PREFORM OF SILICA) 1101062	Bombay Air	UNITED STATES	1015.000	KGS	7872126.85	142481.93
18-Jan-13	SINGLE MODE PREFORM (PREFORM OF SILICA) 1101062	Bombay Air	UNITED STATES	2.500	KGS	19389.48	350.94
19-Jan-13	SINGLE-MODE PREFORM [PREFORM OF SILICA FOR THE MANUFACTURE OF TELECOM GRADE OPTICAL FIBRE]	Bombay Air	UNITED STATES	1878.500	KGS	14569251.52	263696.86
19-Jan-13	LOW WATER PEAK SINGLE MODE PREFORM OF SILICA FOR MANUFACTUREOF TELECOMMUNICATION GRADE OPTICAL FIBRES	Goa Sea	JAPAN	1343.971	KGS	11249541.26	203611.61
23-Jan-13	LOW WATER PEAK FIBER PREFORM(SILICA RODS) (PREFORM OF SILICA) FOR MFG OF TELECOMMUNICATION GRADE OPTICAL FIBER.	Delhi Air	JAPAN	1199.999	KGS	12058873.48	218260.15
24-Jan-13	SINGLE-MODE PREFORM [PREFORM OF SILICA FOR THE MANUFACTURE OF TELECOM GRADE OPTICAL FIBRE]	Bombay Air	UNITED STATES	1891.500	KGS	14777060.03	267458.10
28-Jan-13	LOW WATER PEAK SINGLE MODE PREFORM OF SILICA FOR MANUFACTUREOF TELECOMMUNICATION GRADE OPTICAL FIBRES	Goa Sea	JAPAN	1395.679	KGS	11682356.61	211445.37
01-Feb-13	LOW WATER PEAK SINGLE MODE PREFORM OF SILICA FOR MANUFACTUREOF TELECOMMUNICATION GRADE OPTICAL FIBRES	Goa Sea	JAPAN	1358.297	KGS	11369455.25	205782.00
02-Feb-13	SINGLE MODE PREFORM (PREFORM OF SILICA) 1101062	Bombay Air	UNITED STATES	1015.000	KGS	7929535.25	143521.00
02-Feb-13	SINGLE MODE PREFORM (PREFORM OF SILICA) 1101062	Bombay Air	UNITED STATES	7.900	KGS	61717.57	1117.06

For Infodrive India

Date	Product	Port of Destination	Country of Origin	Qty	Unit	Value in INR	Infodrive India Calculated Value in USD
02-Feb-13	SINGLE MODE PREFORM (PREFORM OF SILICA) 1101063	Bombay Air	UNITED STATES	979.600	KGS	7926298.71	143462.42
02-Feb-13	LOW WATER PEAK FIBER PREFORM(SILICA RODS)FOR MFG. OF TELECOMMUNICATION GRADE OPTICAL FIBRE CABLE	Delhi Air	JAPAN	500.000	KGS	5024534.22	90941.80
06-Feb-13	SINGLE-MODE PREFORM [PREFORM OF SILICA FOR THE MANUFACTURE OF TELECOM GRADE OPTICAL FIBRE]	Bombay Air	UNITED STATES	2858.800	KGS	22333946.18	404234.32
06-Feb-13	LOW WATER PEAK FIBER PREFORM (SILICA RODS) FOR MFG OF TELECOMMUNICATION GRADE OPTICAL FIBRE /OPTICAL FIBRE CABLES	Delhi Air	JAPAN	999.999	KGS	10049062.41	181883.48
11-Feb-13	SINGLE MODE PREFORM [PREFORM OF SILICA FOR THE MANUFACTURE OF TELECOM GRADE OPTICAL FIBRE]	Bombay Air	UNITED STATES	2818.400	KGS	22018327.24	411557.52
11-Feb-13	LOW WATER PEAK SINGLE MODE PREFORM OF SILICA FOR MANUFACTUREOF TELECOMMUNICATION GRADE OPTICAL FIBRES	Goa Sea	JAPAN	1325.760	KGS	10745616.24	200852.64
11-Feb-13	LOW WATER PEAK SINGLE MODE PREFORM OF SILICA FOR MANUFACTUREOF TELECOMMUNICATION GRADE OPTICAL FIBRES	Goa Sea	JAPAN	1322.980	KGS	10723083.65	200431.47
18-Feb-13	SINGLE MODE PREFORM [PREFORM OF SILICA FOR THE MANUFACTURE OF TELECOM GRADE OPTICAL FIBRE]	Bombay Air	UNITED STATES	3318.400	KGS	25103364.16	469221.76
23-Feb-13	LOW WATER PEAK FIBER PREFORM (SILICA RODS) FOR MFG.OF TELECOM MUNICATION GRADE OPTICAL FIBER CABLE	Delhi Air	JAPAN	699.997	KGS	6989752.88	130649.59
25-Feb-13	PREFORM OF SILICA (FOR MFG OF TELECOMMUNICATION GRADE OPTICAL FIBRE OR OPTICAL FIBRE CABLE	Delhi Air	CHINA	9.055	KGS	225940.81	4115.50
26-Feb-13	LOW WATER PEAK SINGLE MODE PREFORM OF SILICA FOR MANUFACTUREOF TELECOMMUNICATION GRADE OPTICAL FIBRES	Goa Sea	JAPAN	1334.591	KGS	11100260.45	202190.54
26-Feb-13	LOW WATER PEAK SINGLE MODE PREFORM OF SILICA FOR MANUFACTUREOF TELECOMMUNICATION GRADE OPTICAL FIBRES	Goa Sea	JAPAN	1369.865	KGS	11393646.66	207534.55
26-Feb-13	SINGLE MODE PREFORM (PREFORM OF SILICA) 1101062	Bombay Air	UNITED STATES	1046.900	KGS	8126938.13	148031.66
26-Feb-13	SINGLE MODE PREFORM (PREFORM OF SILICA) 1101063	Bombay Air	UNITED STATES	1009.100	KGS	8113269.96	147782.70
04-Mar-13	PREFORM OF SILICA(FOR MFG OF TELECOMMUNICATION GRADE OPTICALFIBRE OR OPTICAL FIBRE CABLE.	Delhi Air	JAPAN	499.999	KGS	4990400.02	90899.82
06-Mar-13	SINGLE MODE PREFORM [PREFORM OF SILICA FOR THE MANUFACTURE OF TELECOM GRADE OPTICAL FIBRE]	Bombay Air	UNITED STATES	3774.700	KGS	29302467.64	533742.58
06-Mar-13	PREFORM OF SILICA (FOR MFG OF TELECOMMUNICATION GRADE OPTICAL FIBER OR OPTICAL FIBER CABLE	Delhi Air	JAPAN	500.000	KGS	4992705.59	90941.81
07-Mar-13	LOW WATER PEAK SINGLE MODE PREFORM OF SILICA FOR MANUFACTUREOF TELECOMMUNICATION GRADE OPTICAL FIBRES	Goa Sea	JAPAN	1352.872	KGS	11252309.93	204960.11
08-Mar-13	SINGLE MODE PREFORM [PREFORM OF SILICA FOR THE MANUFACTURE OF TELECOM GRADE OPTICAL FIBRE]	Bombay Air	UNITED STATES	2839.100	KGS	22039535.83	399628.94
12-Mar-13	SINGLE MODE PREFORM [PREFORM OF SILICA FOR THE MANUFACTURE OF TELECOM GRADE OPTICAL FIBRE]	Bombay Air	UNITED STATES	3787.300	KGS	29400279.68	533096.64
18-Mar-13	LOW WATER PEAK SINGLE MODE PREFORM OF SILICA FOR MANUFACTUREOF TELECOMMUNICATION GRADE OPTICAL FIBRES	Goa Sea	JAPAN	1380.875	KGS	11537521.32	209202.56
19-Mar-13	PUREGUIDE-LA 80 PREFORM SAMPLE (FOR MFG OF TELECOMMMUNICATION GRADE OPTICAL FIBER OF OPTICAL FIBER CABLE)	Delhi Air	JAPAN	5.363	KGS	140145.44	2541.17
20-Mar-13	LOW WATER PEAK SINGLE MODE PREFORM OF SILICA FOR MANUFACTUREOF TELECOMMUNICATION GRADE OPTICAL FIBRES	Goa Sea	JAPAN	1403.981	KGS	11730577.15	212703.12
20-Mar-13	LOW WATER PEAK SINGLE MODE PREFORM OF SILICA FOR MANUFACTUREOF TELECOMMUNICATION GRADE OPTICAL FIBRES	Goa Sea	JAPAN	1351.387	KGS	11291142.45	204735.13
20-Mar-13	PREFORM OF SILICA FOR MFG. OF TELECOMMUNICATION GRADEOPTICAL FIBRE	Delhi Air	JAPAN	1000.000	KGS	10030881.08	181883.61
25-Mar-13	SINGLE MODE PREFORM [PREFORM OF SILICA FOR THE MANUFACTURE OF TELECOM GRADE OPTICAL FIBRE]	Bombay Air	UNITED STATES	2844.800	KGS	22184347.81	403718.80
25-Mar-13	SINGLE MODE PREFORM [PREFORM OF SILICA FOR THE MANUFACTURE OF TELECOM GRADE OPTICAL FIBRE]	Bombay Air	UNITED STATES	2844.800	KGS	22184347.81	403718.80
25-Mar-13	PREFORM OF SILICA (FOR MFG OF TELECOMMUNICATION GRADE OPTICAL FIBRE	Delhi Air	JAPAN	699.994	KGS	7021552.26	127780.75
29-Mar-13	SINGLE MODE PREFORM [PREFORM OF SILICA FOR THE MANUFACTURE OF TELECOM GRADE OPTICAL FIBRE]	Bombay Air	UNITED STATES	2855.500	KGS	22187035.11	403767.70
29-Mar-13	SINGLE MODE PREFORM [PREFORM OF SILICA FOR THE MANUFACTURE OF TELECOM GRADE OPTICAL FIBRE]	Bombay Air	UNITED STATES	795.200	KGS	6178648.34	112441.28
29-Mar-13	SINGLE MODE PREFORM [PREFORM OF SILICA FOR THE MANUFACTURE OF TELECOM GRADE OPTICAL FIBRE]	Bombay Air	UNITED STATES	1594.700	KGS	12390707.37	225490.58
30-Mar-13	SINGLE MODE PREFORM (PREFORM OF SILICA) 1101062	Bombay Air	UNITED STATES	1063.000	KGS	8259435.59	150308.20
30-Mar-13	SINGLE MODE PREFORM (PREFORM OF SILICA) 1101063	Bombay Air	UNITED STATES	982.200	KGS	7904183.29	143843.19

For Infodrive India

Authorised Signators

Online Export Import Data Search

India Import | HS Code | Type Hs Code(ex:- 52, 82)

Search Now

Help Chat | HS Code Locator

How Multi Combination Search Works?

Product | Contains | Brass Bar

Complete Training Video : Click Here

Glass in balls (other than microspheres of heading 7018), rods or tubes, unworked HS Code and Indian Harmonised System Code.

HS Classification Search

Value to Search

Product Keywords

Search

HS Code	Item Description	w.e.f	Policy	Policy Conditions	Notes
70	Chapter 70: Glass and Glassware				Sub-Heading Notes Chapter Notes (ITC-HS import)
7002	Glass in balls (other than microspheres of heading 7018), rods or tubes, unworked				
70021000	Cullet and other waste and scrap of glass; glass in the mass: Balls	18-Apr-2012	Free		
		31-Jul-2009	Free		
		07-Apr-2006	Free		
700220	Rods:				
70022010	Rods: Enamel glass rods	18-Apr-2012	Free		
		31-Jul-2009	Free		
		07-Apr-2006	Free		
70022090	Rods: Other	18-Apr-2012	Free		
		31-Jul-2009	Free		
		07-Apr-2006	Free		
70023100	Tubes: Of fused quartz or other fused silica	18-Apr-2012	Free		
		31-Jul-2009	Free		
		07-Apr-2006	Free		
70023200	Tubes: Of other glass having a linear coefficient of expansion not exceeding 5 x 10-6 per Kelvin within a temperature range of 00C to 3000C	18-Apr-2012	Free		
		31-Jul-2009	Free		
		07-Apr-2006	Free		
70023900	Tubes: Other	18-Apr-2012	Free		
		31-Jul-2009	Free		
		07-Apr-2006	Free		

Get Sample Now

Which service(s) are you interested in?

Export Data | Import Data | Both

Buyers | Suppliers | Both

OR

Exim Help

Name*

Email*

Phone:(Include Country Code)*

My Product/HS Code*

Company Name

Please Describe Your Requirements*

1 + 9

Get Sample

Exim News

Date: 29-05-2019
Amul aims to achieve a business

Date: 29-05-2019
Tea exporters worried over payments as India stops crude imports from Iran

Date: 29-05-2019

What is New?

Date: 22-05-2019
Trade Notice No. 17/2019-20
Discontinuing submission of physical copy of RCMCs with effect from 1.07.2019 while filling application for incentives/ entitlements under FTP and further clarification in the matter.

Date: 16-05-2019

EximGuru.com
C/o Infodrive India
E-2, 3rd Floor, Kalkaji Main Road
New Delhi - 110019, India
Phone : 011 - 40703001

Department of Commerce

SYSTEM ON INDIA's MONTHLY TRADE
(Harmonised Classification of Commodities)
Import :: Commodity wise all countries

Dated: 29/4/2019
Quantity in Thousands
Sorted on country

Commodity: 70 GLASS AND GLASSWARE.
* ITC HS Code of the Commodity is either dropped or re-allocated from April 2018

S.No.	Country	Dec 2017	Dec 2018	%Growth	Jan-Dec 2017	Jan-Dec 2018	%Growth
1.	AUSTRIA				0.16	0.00	-97.55
2.	BELGIUM					0.53	
3.	CANADA						
4.	CHINA P RP	58.51	28.71	-50.93	375.42	652.24	73.73
5.	CZECH REPUBLIC					1.52	
6.	FINLAND						
7.	FRANCE				0.01		
8.	GERMANY	0.17	0.24	37.43	80.43	97.37	21.07
9.	HONG KONG					0.04	
10.	ISRAEL					0.01	
11.	ITALY		0.17		2.13	1.64	-23.24
12.	JAPAN	15.72	13.90	-11.57	174.33	211.37	21.25
13.	KOREA RP						
14.	MEXICO					0.01	
15.	NETHERLAND	0.75	2.35	212.63	3.45	6.65	92.87
16.	POLAND	0.65	4.86	645.86	10.08	5.74	-43.08
17.	RUSSIA				0.00		
18.	SINGAPORE					0.00	
19.	SWAZILAND					0.00	
20.	SWEDEN					0.00	
21.	SWITZERLAND				0.01	0.07	957.14
22.	TAIWAN				0.04	0.07	100.00
23.	U K						
24.	U S A	41.66	44.87	7.71	567.16	594.68	4.85
25.	UNSPECIFIED				0.00		
	Total	**117.46**	**95.10**	**-19.04**	**1,213.22**	**1,571.94**	**29.57**

Back HOME

DOC-NIC

Department of Commerce

SYSTEM ON INDIA's MONTHLY TRADE

(Harmonised Classification of Commodities)

Import :: Commodity wise all countries

Dated: 29/4/2019

Values in US $ Million

Sorted on country

Commodity: 70 GLASS AND GLASSWARE.

* ITC HS Code of the Commodity is either dropped or re-allocated from April 2018

S.No.	Country	Dec 2017	Dec 2018	%Growth	Jan-Dec 2017	Jan-Dec 2018	%Growth
1.	AUSTRIA				0.01	0.00	-88.46
2.	BELGIUM					0.01	
3.	CANADA						
4.	CHINA P RP	0.41	1.40	242.69	1.01	18.66	1,744.48
5.	CZECH REPUBLIC					0.01	
6.	FINLAND						
7.	FRANCE						
8.	GERMANY	0.00	0.00	-57.14	0.38	0.44	15.29
9.	HONG KONG					0.00	
10.	ISRAEL					0.00	
11.	ITALY		0.00		0.03	0.02	-36.24
12.	JAPAN	2.40	2.25	-6.03	25.96	33.24	28.03
13.	KOREA RP						
14.	MEXICO					0.00	
15.	NETHERLAND	0.01	0.07	497.52	0.06	0.15	145.69
16.	POLAND	0.01	0.01	14.71	0.09	0.01	-87.58
17.	RUSSIA				0.01		
18.	SINGAPORE					0.00	
19.	SWAZILAND					0.00	
20.	SWEDEN						
21.	SWITZERLAND				0.00	0.00	1,100.00
22.	TAIWAN				0.00	0.00	17.39
23.	U K						
24.	U S A	6.56	6.66	1.60	84.36	87.86	4.15
25.	UNSPECIFIED						
	Total	**9.39**	**10.40**	**10.82**	**111.91**	**140.40**	**25.45**

Back HOME

DOC-NIC

Department of Commerce

SYSTEM ON INDIA's MONTHLY TRADE

(Harmonised Classification of Commodities)

Import :: Commodity wise all countries

Dated: 29/4/2019

Quantity in Thousands

Sorted on country

Commodity: 70 GLASS AND GLASSWARE.

* ITC HS Code of the Commodity is either dropped or re-allocated from April 2018

S.No.	Country	Mar 2017	Mar 2018	%Growth	Jan-Mar 2017	Jan-Mar 2018	%Growth
1.	AUSTRIA	0.01	0.00	-50.00	0.01	0.00	-63.64
2.	CANADA						
3.	CHINA P RP	14.28	39.19	174.39	58.84	149.01	153.25
4.	CZECH REPUBLIC					0.50	
5.	FINLAND						
6.	FRANCE						
7.	GERMANY	8.09	17.42	115.37	19.37	34.48	77.98
8.	ITALY	0.01			1.16	0.20	-82.79
9.	JAPAN	16.02	20.29	26.68	37.21	57.78	55.29
10.	KOREA RP						
11.	MEXICO					0.01	
12.	NETHERLAND	0.14	0.16	12.86	0.34	0.78	128.82
13.	POLAND	1.48			2.90	0.87	-69.89
14.	RUSSIA	0.00			0.00		
15.	SINGAPORE						
16.	SWAZILAND					0.00	
17.	SWITZERLAND	0.01			0.01		
18.	TAIWAN	0.04			0.04		
19.	U K						
20.	U S A	57.32	43.12	-24.77	150.44	148.87	-1.05
21.	UNSPECIFIED						
	Total	**97.38**	**120.18**	**23.41**	**270.32**	**392.51**	**45.20**

Back HOME

DOC-NIC

Department of Commerce

SYSTEM ON INDIA's MONTHLY TRADE

(Harmonised Classification of Commodities)

Import :: Commodity wise all countries

Dated: 29/4/2019

Values in US $ Million

Sorted on country

Commodity: 70 GLASS AND GLASSWARE.

* ITC HS Code of the Commodity is either dropped or re-allocated from April 2018

S.No.	Country	Mar 2017	Mar 2018	%Growth	Jan-Mar 2017	Jan-Mar 2018	%Growth
1.	AUSTRIA	0.00	0.00	-33.33	0.00	0.00	-57.14
2.	CANADA						
3.	CHINA P RP	0.02	1.01	4,210.21	0.09	1.61	1,730.99
4.	CZECH REPUBLIC					0.00	
5.	FINLAND						
6.	FRANCE						
7.	GERMANY	0.04	0.10	142.54	0.11	0.16	48.31
8.	ITALY	0.00			0.02	0.00	-78.13
9.	JAPAN	2.37	3.07	29.30	5.48	8.71	58.86
10.	KOREA RP						
11.	MEXICO					0.00	
12.	NETHERLAND	0.00	0.01	129.41	0.01	0.02	186.57
13.	POLAND	0.02			0.03	0.00	-86.90
14.	RUSSIA	0.01			0.01		
15.	SINGAPORE						
16.	SWAZILAND					0.00	
17.	SWITZERLAND	0.00			0.00		
18.	TAIWAN	0.00			0.00		
19.	U K						
20.	U S A	8.31	6.23	-25.10	21.84	21.57	-1.23
21.	UNSPECIFIED						
	Total	**10.78**	**10.41**	**-3.41**	**27.58**	**32.09**	**16.33**

Back HOME

DOC-NIC

Department of Commerce

SYSTEM ON INDIA's MONTHLY TRADE

(Harmonised Classification of Commodities)

Import :: Commodity wise all countries

Dated: 30/5/2019

Quantity in Thousands

Sorted on country

Commodity: 70 GLASS AND GLASSWARE.

* ITC HS Code of the Commodity is either dropped or re-allocated from April 2018

S.No.	Country	Feb 2018	Feb 2019	%Growth	Jan-Feb 2018	Jan-Feb 2019	%Growth
1.	AUSTRIA		0.25			0.25	
2.	BELGIUM						
3.	CHINA P RP	75.79	21.61	-71.49	109.83	54.79	-50.11
4.	CZECH REPUBLIC				0.50		
5.	FRANCE						
6.	GERMANY		0.13		17.06	17.82	4.47
7.	HONG KONG						
8.	ISRAEL						
9.	ITALY				0.20		
10.	JAPAN	15.77	6.44	-59.12	37.49	22.57	-39.79
11.	KOREA RP					0.31	
12.	MEXICO	0.01			0.01		
13.	NETHERLAND	0.41	3.91	854.15	0.62	6.27	910.97
14.	POLAND		1.87		0.87	1.87	114.68
15.	SINGAPORE						
16.	SWAZILAND				0.00		
17.	SWEDEN						
18.	SWITZERLAND		0.01			0.01	
19.	TAIWAN						
20.	TURKEY					0.00	
21.	U S A	48.44	49.07	1.29	105.75	108.03	2.15
22.	UNSPECIFIED						
	Total	**140.41**	**83.28**	**-40.69**	**272.33**	**211.92**	**-22.18**

Back HOME

DOC-NIC

Department of Commerce

SYSTEM ON INDIA's MONTHLY TRADE

(Harmonised Classification of Commodities)

Import :: Commodity wise all countries

Dated: 30/5/2019

Values in US $ Million

Sorted on country

Commodity: 70 GLASS AND GLASSWARE.

* ITC HS Code of the Commodity is either dropped or re-allocated from April 2018

S.No.	Country	Feb 2018	Feb 2019	%Growth	Jan-Feb 2018	Jan-Feb 2019	%Growth
1.	AUSTRIA		0.00			0.00	
2.	BELGIUM						
3.	CHINA P RP	0.29	1.50	418.76	0.60	3.45	474.69
4.	CZECH REPUBLIC				0.00		
5.	FRANCE						
6.	GERMANY		0.02		0.06	0.14	121.71
7.	HONG KONG						
8.	ISRAEL						
9.	ITALY				0.00		
10.	JAPAN	2.37	0.97	-59.03	5.64	3.52	-37.59
11.	KOREA RP					0.00	
12.	MEXICO	0.00			0.00		
13.	NETHERLAND	0.01	0.13	1,631.58	0.01	0.20	1,704.42
14.	POLAND		0.00		0.00	0.00	-21.05
15.	SINGAPORE						
16.	SWAZILAND				0.00		
17.	SWEDEN						
18.	SWITZERLAND		0.00			0.00	
19.	TAIWAN						
20.	TURKEY					0.00	
21.	U S A	6.90	7.23	4.66	15.35	16.04	4.54
22.	UNSPECIFIED						
	Total	**9.57**	**9.86**	**2.99**	**21.67**	**23.37**	**7.80**

Back HOME

附件七：康宁公司年报-节选

根据印度康宁技术印度有限公司的母公司康宁公司（Corning），2018 年年报披露的财务数据，康宁公司的毛利润率如下表所示：

单位：百万美元

公司	营业收入	营业成本	毛利润	毛利润率
康宁公司	11,290	6,829	4,461	40%

注：毛利润率=（营业收入-营业成本）/营业收入。

相关证据请参见后附的材料。

2018 Annual Report

CORNING

Diluted earnings per share increased by $1.79 per share, or 271%, when compared to 2017, driven by the increase in net income described above, coupled with the repurchase of 74.8 million shares of common stock over the last twelve months.

The translation impact of fluctuations in foreign currency exchange rates, including the impact of hedges realized in 2018, did not materially impact Corning's consolidated net income in the year ended December 31, 2018 when compared to the year ended December 31, 2017.

2019 Corporate Outlook

We believe 2019 will be another year of strong growth and investment, consistent with our Strategy and Capital Allocation Framework. In our Display Technologies segment, we expect full year 2019 price declines to improve further to a mid-single digit percentage. We anticipate Corning's display glass volume will grow faster than the expected display glass market growth of mid-single digits, driven by television screen size growth and the ramp of our Gen 10.5 facility in China. In the Optical Communications segment, we expect sales to increase by low-teens in percentage terms, including the impact of a full year of sales from the acquisition of 3M's Communication Markets Division. We expect high-single digit sales growth in our Environmental Technologies segment. We expect growth in the Specialty Materials segment, the rate of which will depend on the adoption of our innovations. We anticipate low to mid-single digit percentage growth in sales for the Life Sciences segment.

Results of Operations

Selected highlights from our operations follow (in millions):

毛利润率	2018	2017	2016	% change 18 vs. 17	% change 17 vs. 16
Net sales	$ 11,290	$ 10,116	$ 9,390	12	8
Gross margin	$ 4,461	$ 4,020	$ 3,763	11	7
(gross margin %)	40%	40%	40%		
Selling, general and administrative expenses	$ 1,799	$ 1,473	$ 1,462	22	1
(as a % of net sales)	16%	15%	16%		
Research, development and engineering expenses	$ 993	$ 864	$ 736	15	17
(as a % of net sales)	9%	9%	8%		
Equity in earnings of affiliated companies	$ 390	$ 361	$ 284	8	27
(as a % of net sales)	3%	4%	3%		
Translated earnings contract loss, net	$ (93)	$ (121)	$ (448)	23	73
(as a % of net sales)	(1)%	(1)%	(5)%		
Gain on realignment of equity investment			$ 2,676	*	*
(as a % of net sales)			28%		
Income before income taxes	$ 1,503	$ 1,657	$ 3,692	(9)	(55)
(as a % of net sales)	13%	16%	39%		
(Provision) benefit for income taxes	$ (437)	$ (2,154)	$ 3	80	*
(as a % of net sales)	(4)%	(21)%	*		
Net income (loss) attributable to Corning Incorporated	$ 1,066	$ (497)	$ 3,695	*	*
(as a % of net sales)	9%	(5)%	39%		

* Percent change not meaningful.

附件八：CRU 统计的印度单模光纤净出口量

Appendix F

印度

Cable Production by Facility, 000s Fibre-km

	2010	2011	2012	2013	2014	2015	2016	2017	2018	2019
Terrestrial Single-Mode Cable										
Aksh Optifibre Ltd.	975	600	800	800	1,500	1,600	1,800	2,175	2,500	2,819
Birla Ericsson Optical	600	500	835	850	1,050	1,200	1,500	1,700	1,850	2,100
Finolex	775	453	500	750	1,245	1,250	1,600	1,900	2,050	2,200
Himachal Futuristic	275	161	600	500	1,350	2,600	4,200	4,800	5,400	6,000
LS Cable & System - Bawal, Haryana	0	0	15	200	300	400	525	600	750	900
Paramount Cables	84	49	75	60	250	200	210	220	240	275
Polycab	0	0	0	0	80	180	250	275	350	400
RPG Cables	124	72	125	160	180	200	0	240	275	300
Sterlite	2,600	2,250	4,350	5,000	7,000	8,150	9,400	12,000	14,000	16,000
Sudarshan Telecom	210	120	200	200	350	375	450	550	600	650
Surana Telecom & Power	85	49	75	109	150	180	250	285	300	350
Tamilnadu Telecommunications	250	150	325	120	240	240	300	350	375	425
Teracom	105	61	130	103	160	170	180	200	210	220
UM Cables	600	400	675	344	725	750	800	950	1,080	1,300
Uniflex Cables	202	118	280	181	250	300	325	350	370	420
Vindhya Telelink Ltd. (Birla Group)	12	15	500	1,000	1,250	1,450	1,550	1,720	1,900	2,050
ZTT India	0	0	0	20	200	300	400	450	500	564
Terr. S-M Subtotal	**6,898**	**4,999**	**9,485**	**10,396**	**16,280**	**19,545**	**23,740**	**28,765**	**32,750**	**36,973**
Multimode Cable										
Aksh Optifibre Ltd.	15	17	17	19	22	25	27	30	32	37
Sterlite	50	55	64	65	72	88	95	97	100	105
Surana Telecom & Power	5	6	6	6	7	9	9	9	9	9
UM Cables	10	11	12	13	14	15	15	16	16	17
MM Subtotal	**80**	**89**	**99**	**104**	**115**	**136**	**146**	**152**	**157**	**168**

Fiber Required for Cable Production, based on S-M yield of 92-95%, MM yield of 95%

	2010	2011	2012	2013	2014	2015	2016	2017	2018	2019
S-M Fibre Demand	7,417	5,375	10,199	11,179	17,505	21,016	25,527	30,930	35,215	39,756
MM Fibre Demand	84	93	104	109	121	143	154	160	166	177
Total	**7,501**	**5,469**	**10,303**	**11,288**	**17,627**	**21,159**	**25,681**	**31,090**	**35,381**	**39,932**

Fibre Production by Facility, 000s Fibre-km

	2010	2011	2012	2013	2014	2015	2016	2017	2018	2019
Single-Mode										
Aksh Optifibre	200	160	200	500	1,000	1,800	1,900	2,000	2,200	3,150
Birla Furukawa Fibre Optics Ltd.	1,750	1,800	2,550	2,750	3,150	3,500	3,800	4,250	4,250	5,000
Corning India	0	0	250	7,250	9,750	10,350	11,000	12,500	12,750	14,694
Finolex Technologies	375	325	650	850	1,000	1,100	1,200	1,350	1,350	1,350
Optic Fibre Goa	726	0	0	0	0	0	0	0	0	0
Sterlite	6,750	7,500	10,125	9,000	11,000	14,000	17,000	20,000	22,500	25,000
S-M Fibre Subtotal	**9,801**	**9,785**	**13,775**	**20,350**	**25,900**	**30,750**	**34,900**	**40,100**	**43,050**	**49,194**

Analysis of Net Imports/Exports, Fibre and Cable (000s Fibre-km)

	2010	2011	2012	2013	2014	2015	2016	2017	2018	2019
Domestic S-M Cable Installations	7,146	4,153	5,689	8,603	15,030	16,130	19,430	24,545	28,995	32,695
Net S-M Cable Exports (Imports)	-248	846	3,796	1,793	1,250	3,415	4,310	4,220	3,755	4,278
Net Imports % of S-M Cable Installed	3%									
Net Exports % of S-M Cable Produced		17%	40%	17%	8%	17%	18%	15%	11%	12%
Domestic MM Cable Installations	50	55	58	65	72	85	95	115	130	150
Net MM Cable Exports (Imports)	30	34	41	39	43	51	51	37	27	18
Net Imports % of MM Cable Installed										
Net Exports % of MM Cable Produced	38%	38%	42%	38%	38%	37%	35%	24%	17%	11%
Net S-M Bare Fibre Exports (Imports)	2,384	4,410	3,576	9,171	8,395	9,734	9,373	9,170	7,835	9,438
Net Exports % of S-M Fibre Produced	24%	45%	26%	45%	32%	32%	27%	23%	18%	19%
Net Imports % of S-M Fibre Required										
Net MM Bare Fibre Exports (Imports)	-84	-93	-104	-109	-121	-143	-154	-160	-166	-177
Net Imports % of MM Fibre Required	100%	100%	100%	100%	100%	100%	100%	100%	100%	100%

印度单模光纤净出口量

附件九：印度税则号 90011000 项下的出口数据

印度税则号 90011000 项下的出口市场分布情况

税则号	期间	国别	出口数量（吨）	数量所占比例
90011000	2018 年	总出口	14,614	100.00%
		其中：欧洲	5,811	39.77%
		阿拉伯联盟	689	4.72%
		尼泊尔	581	3.97%
		美国	488	3.34%
		马来西亚	430	2.94%

注：数据来源于印度商务部

相关证据请参见后附的材料。

Department of Commerce

SYSTEM ON INDIA's MONTHLY TRADE
(Harmonised Classification of Commodities)
Export :: Commodity wise all countries

Dated: 28/4/2019
Quantity in Thousands
Sorted on country

Commodity: 90 OPTICAL, PHOTOGRAPHIC CINEMATOGRAPHIC MEASURING, CHECKING PRECISION, MEDICAL OR SURGICAL INST. AND APPARATUS PARTS AND ACCESSORIES THEREOF;
* ITC HS Code of the Commodity is either dropped or re-allocated from April 2018

S.No.	Country	Dec 2017	Dec 2018	%Growth	Jan-Dec 2017	Jan-Dec 2018	%Growth
1.	AFGHANISTAN TIS					25.62	
2.	ALBANIA				10.00	1.00	-90.00
3.	ALGERIA	10.28			10.28	6.60	-35.82
4.	ANGUILLA	27.00			27.00	9.20	-65.93
5.	ARGENTINA	9.00			68.12	31.97	-53.07
6.	AUSTRALIA	16.78	20.83	24.18	153.07	212.14	38.59
7.	AUSTRIA	0.08			5.76	277.83	4,725.13
8.	AZERBAIJAN				0.90		
9.	BANGLADESH PR	29.81	10.45	-64.95	463.66	170.20	-63.29
10.	BELGIUM	2.02	2.44	20.52	16.79	26.40	57.28
11.	BELIZE				122.82	16.19	-86.82
12.	BENIN						
13.	BERMUDA				0.10		
14.	BHUTAN	1.80	0.41	-77.22	5.22	22.54	332.16
15.	BOLIVIA				4.07		
16.	BOSNIA-HRZGOVIN				37.86	72.21	90.74
17.	BOTSWANA				19.69	0.00	-99.99
18.	BRAZIL	5.80	1.62	-72.06	29.66	39.49	33.16
19.	BRUNEI				1.00		
20.	BULGARIA				1.61		
21.	BURKINA FASO	8.50			63.81	35.74	-43.99
22.	CAMBODIA	0.00			0.30		
23.	CAMEROON						
24.	CANADA				8.40	0.30	-96.43
25.	CHILE	3.27	5.00	52.91	10.62	78.03	634.76
26.	CHINA P RP	39.77	3.85	-90.31	887.16	182.09	-79.48
27.	COLOMBIA	37.72			82.14	27.47	-66.56
28.	CONGO D. REP.					6.27	
29.	COSTA RICA	15.95	16.73	4.88	98.98	90.63	-8.43
30.	COTE D' IVOIRE				9.88	249.18	2,421.03
31.	CROATIA				5.96		
32.	CYPRUS				26.31	48.30	83.59
33.	CZECH REPUBLIC	0.44	7.00	1,509.20	15.52	175.54	1,031.28
34.	DENMARK	55.58	69.93	25.81	479.78	482.25	0.51
35.	DJIBOUTI					4.55	
36.	DOMINIC REP	85.77			96.63	4.40	-95.45
37.	DOMINICA						
38.	ECUADOR	2.00			16.00		

39.	EGYPT A RP	15.00	2.50	-83.33	77.95	283.44	263.63
40.	EL SALVADOR						
41.	ERITREA					0.01	
42.	ETHIOPIA						
43.	FINLAND				2.50	0.19	-92.48
44.	FRANCE	41.45	244.30	489.38	236.82	1,952.38	724.43
45.	GABON				0.35	9.34	2,569.14
46.	GERMANY	90.86	23.41	-74.23	851.57	450.30	-47.12
47.	GHANA				35.08	27.65	-21.18
48.	GREECE		0.40		6.89	5.57	-19.17
49.	GUATEMALA				14.32	18.97	32.41
50.	GUINEA	0.03	0.10	300.00	0.03	3.24	12,840.00
51.	HONDURAS				4.62		
52.	HONG KONG					0.02	
53.	HUNGARY		13.53		29.93	67.06	124.04
54.	ICELAND				4.00		
55.	INDONESIA	2.14			3.14	1.56	-50.32
56.	IRAN				0.25		
57.	IRAQ		0.00			0.00	
58.	IRELAND				5.51	2.58	-53.11
59.	ISRAEL	19.90	13.55	-31.90	185.11	123.46	-33.31
60.	ITALY	45.31	19.30	-57.41	432.27	325.54	-24.69
61.	JAMAICA				4.00	1.91	-52.30
62.	JAPAN				0.07		
63.	JORDAN				11.00	70.89	544.46
64.	KENYA	29.94	7.00	-76.61	240.71	344.88	43.27
65.	KOREA DP RP				1.20		
66.	KOREA RP	2.93	3.27	11.67	35.22	42.14	19.65
67.	KUWAIT	23.00	7.95	-65.45	81.34	148.19	82.18
68.	LATVIA				15.68		
69.	LEBANON					20.05	
70.	LITHUANIA	0.40			0.40		
71.	LUXEMBOURG		4.00		49.45	104.91	112.15
72.	MACEDONIA				3.08	0.60	-80.51
73.	MALAWI						
74.	MALAYSIA	28.15			378.43	430.30	13.71
75.	MALDIVES	0.01			164.46	34.92	-78.77
76.	MAURITANIA	2.00			3.00		
77.	MAURITIUS	0.09			8.44	12.18	44.26
78.	MEXICO	23.69			121.81	22.92	-81.18
79.	MONTENEGRO				49.65		
80.	MOROCCO				719.80	0.42	-99.94
81.	MYANMAR				3.23	11.37	251.95
82.	NAMIBIA					0.87	
83.	NEPAL	23.12	33.18	43.49	163.26	580.58	255.63
84.	NETHERLAND	2.02	9.63	376.58	153.70	144.54	-5.96
85.	NEW CALEDONIA					0.01	
86.	NEW ZEALAND						
87.	NIGER		0.42		1.70	0.72	-57.59
88.	NIGERIA	19.47	7.91	-59.40	277.70	136.15	-50.97
89.	NORWAY	3.77			91.05	77.71	-14.65

90.	OMAN	1.07	5.35	399.53	103.34	47.58	-53.95
91.	PAKISTAN IR				0.00		
92.	PANAMA REPUBLIC		2.00		136.23	38.33	-71.86
93.	PERU	0.20			112.91	95.16	-15.73
94.	PHILIPPINES	5.80	12.88	122.14	51.50	22.41	-56.48
95.	POLAND	203.84	30.86	-84.86	2,222.03	1,091.62	-50.87
96.	PORTUGAL	30.28	24.64	-18.63	140.83	328.91	133.55
97.	PUERTO RICO				27.49		
98.	QATAR	7.65			116.51	122.95	5.53
99.	REUNION				5.50		
100.	ROMANIA	9.46			32.34	37.20	15.01
101.	RUSSIA		9.72		11.38	162.83	1,330.62
102.	RWANDA					6.13	
103.	SAMOA					4.58	
104.	SAUDI ARAB	94.52	3.63	-96.16	372.86	50.98	-86.33
105.	SENEGAL					27.30	
106.	SERBIA		7.00		17.32	70.46	306.85
107.	SEYCHELLES		1.20		0.30	11.92	3,873.00
108.	SINGAPORE	0.11			8.58	2.84	-66.94
109.	SLOVAK REP						
110.	SLOVENIA				9.07	44.00	385.04
111.	SOMALIA					17.57	
112.	SOUTH AFRICA	6.28	27.70	340.86	230.96	393.91	70.55
113.	SPAIN	2.00	9.21	360.60	260.31	201.76	-22.49
114.	SRI LANKA DSR	11.65	0.78	-93.30	122.38	119.53	-2.33
115.	SWEDEN	9.44	4.18	-55.69	229.48	189.10	-17.60
116.	SWITZERLAND	16.63	2.88	-82.69	101.22	45.31	-55.24
117.	TAIWAN	5.95			119.30	1.00	-99.16
118.	TANZANIA REP	3.02	15.25	404.83	51.98	122.00	134.73
119.	THAILAND	0.00			8.82	2.30	-73.97
120.	TOGO				0.01		
121.	TRINIDAD				0.04		
122.	TUNISIA				12.20		
123.	TURKEY	27.65	1.20	-95.66	339.81	161.15	-52.58
124.	TURKS C IS	62.00			62.00		
125.	U ARAB EMTS	76.93	91.47	18.90	725.08	689.46	-4.91
126.	U K	156.66	304.23	94.20	1,858.62	2,192.94	17.99
127.	U S A	69.47	25.91	-62.70	571.83	488.04	-14.65
128.	UGANDA	0.90			60.41	4.93	-91.83
129.	UKRAINE				10.10		
130.	UNSPECIFIED						
131.	URUGUAY				2.40		
132.	VANUATU REP					10.71	
133.	VIETNAM SOC REP				19.25	4.49	-76.69
134.	ZAMBIA				32.91	30.81	-6.40
135.	ZIMBABWE				27.00	20.13	-25.44
	Total	**1,526.32**	**1,108.79**	**-27.36**	**15,462.08**	**14,614.04**	**-5.48**

Back HOME

附件十：欧洲与中国等发展中国家单模光纤价格情况

▶ PRICE UPDATE

Bare fibre prices move toward "pre-shortage" low levels

Before the shortage, the lowest prices for G.652.D fibre were under $6.00 per km. Prices as low as $5.50 were reported in mid-2014 and again in late 2015. The fibre shortage and corresponding price increases resulted from a steep spike in the network construction projects of China's three carriers, especially China Mobile. With the slowdown in China, prices have been heading lower, and there have been reports of prices as low as $6.25 since January. One comment, however, is that with less activity in China, there are fewer spot orders and therefore less current information about prices.

Another development associated with excess capacity is that the range of prices – the spread between the low and high prices – will get narrower as both the low and high price points move lower. This means that the high end of the price range will fall more rapidly than the low end.

单模光纤价格（美元/芯公里）

Reported Spot Fibre Prices (U$ per Fibre-km)

	May-18	Jul-18	Sep-18	Nov-18	Jan-19	Mar-19
Standard Single-Mode						
欧洲 Europe	9.75 - 12.75	8.75 - 12.00	8.00 - 10.50	6.25 - 8.50	6.25 - 8.50	6.25 - 8.50
中国等发展中国家 Ch. + Dev'ing	10.00 - 14.5	9.50 - 12.50	8.75 - 10.50	6.50 - 8.75	6.50 - 8.75	6.25 - 7.50
50/125µm Multimode						
Europe	15.00-25.00	15.00-25.00	15.00-25.00	15.00-25.00	15.00-25.00	15.00-25.00
62.5/125µm Multimode						
Europe	27.00-32.00	27.00-32.00	27.00-32.00	27.00-32.00	27.00-32.00	27.00-32.00

DATA: CRU

Chinese price gap narrows on low trading activity

High and low range of G.652.D prices in Europe and developing telecom markets, US$/km

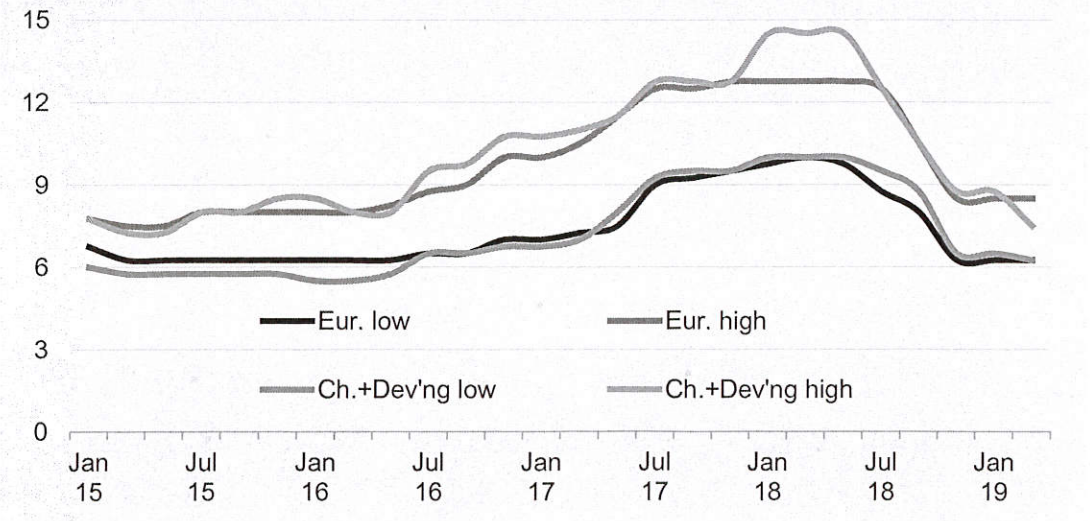

DATA: CRU

CRU Optical Fibre and Cable Monitor

ANALYSIS

Fibre market has tightened further, and prices continue to rise

Global fibre demand increased with a CAGR of 15% from 2012 to 2017, while preform capacity increased with a CAGR of 12% during the same period. This explains the prolonged market tightness, which started in China in 2016 and spread to the rest of the world. Large orders from major carriers have intensified market tightness at the beginning of this year. The supply shortage will last through the first half of 2018.

Reported Spot Fibre Prices (US$/km)

	Sep-17	Nov-17	Jan-18	Mar-18
Standard Single-Mode				
Europe	9.25-12.50	9.50-12.75	9.75-12.75	10.00-13.25
Developing World	9.50-12.75	9.75-12.75	10.50-14.50	10.50-14.50
50/125µm Multimode				
Europe	15.00-25.00	15.00-25.00	15.00-25.00	15.00-25.00
62.5/125µm Multimode				
Europe	27.00-32.00	27.00-32.00	27.00-32.00	27.00-32.00

Data: CRU International

Bare fibre prices: up about 40% since the shortage started in early 2016

High and low range of G.652.D prices in Europe and Developing Telecom Markets, US$/km

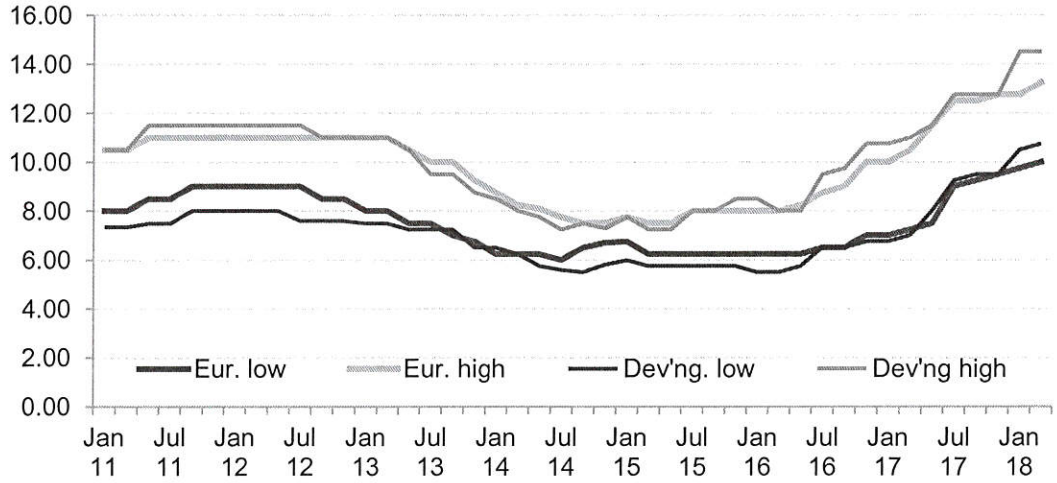

Data: CRU International

附件十一：汇率说明

汇率说明

申请人从中国人民银行网 http://www.pbc.gov.cn 了解到，2015 年至 2018 年、2018 年 1 季度和 2019 年 1 季度美元兑人民币的平均汇率变化如下：

期间	美元兑人民币
2015 年	6. 2272
2016 年	6. 6401
2017 年	6. 7463
2018 年	6. 6117
2018 年 1 季度	6. 3582
2019 年 1 季度	6. 7451

相关证据请参见后附的材料。

汇率
Exchange Rate

项目 Item	2015.01	2015.02	2015.03	2015.04	2015.05	2015.06	2015.07	2015.08	2015.09	2015.1	2015.11	2015.12
一特别提款权单位折合人民币元（期末数） Yuan per SDR (End of Period)	8.6519	8.6519	8.4731	8.5984	8.5093	8.5982	8.5317	8.9693	8.9296	8.8694	8.7767	8.9984
一美元折合人民币（期末数） Yuan per US Dollar (End of Period)	6.137	6.1475	6.1422	6.1137	6.1196	6.1136	6.1172	6.3893	6.3613	6.3495	6.3962	6.4936
一美元折合人民币（平均数） Yuan per US Dollar (Period Average)	6.1272	6.1339	6.1507	6.1302	6.1143	6.1161	6.1167	6.3056	6.3691	6.3486	6.3666	6.4476

汇率

Exchange Rate

项目 Item	2016.01	2016.02	2016.03	2016.04	2016.05	2016.06	2016.07	2016.08	2016.09	2016.10	2016.11	2016.12
一特别提款权单位折合人民币元 （期末数） Yuan per SDR (End of Period)	9.0445	9.0215	9.1027	9.1789	9.2295	9.276	9.2675	9.3293	9.3209	9.2929	9.3227	9.3256
一美元折合人民币（期末数） Yuan per US Dollar (End of Period)	6.5516	6.5452	6.4612	6.4589	6.579	6.6312	6.6511	6.6908	6.6778	6.7641	6.8865	6.937
一美元折合人民币（平均数） Yuan per US Dollar (Period Average)	6.5527	6.5311	6.5064	6.4762	6.5315	6.5874	6.6774	6.6474	6.6715	6.7442	6.8375	6.9182

汇率

Exchange Rate

项目 Item	2017.01	2017.02	2017.03	2017.04	2017.05	2017.06	2017.07	2017.08	2017.09	2017.10	2017.11	2017.12
一特别提款权单位折合人民币元（期末数） Yuan per SDR (End of Period)	9.3480	9.3002	9.3501	9.4569	9.4534	9.4364	9.4693	9.3223	9.3958	9.3110	9.3521	9.2734
一美元折合人民币（期末数） Yuan per US Dollar (End of Period)	6.8588	6.8750	6.8993	6.8931	6.8633	6.7744	6.7283	6.6010	6.6369	6.6397	6.6034	6.5342
一美元折合人民币（平均数） Yuan per US Dollar (Period Average)	6.8918	6.8713	6.8932	6.8845	6.8827	6.8019	6.7654	6.6736	6.5634	6.5154	6.6186	6.5942

汇率
Exchange Rate

项目 Item	2018.01	2018.02	2018.03	2018.04	2018.05	2018.06	2018.07	2018.08	2018.09	2018.10	2018.11	2018.12
一特别提款权单位折合人民币元（期末数） Yuan per SDR (End of Period)	9.2293	9.1516	9.142	9.1162	9.0694	9.3067	9.5763	9.5639	9.5982	9.5732	9.5928	9.5760
一美元折合人民币（期末数） Yuan per US Dollar (End of Period)	6.3339	6.3294	6.2881	6.3393	6.4144	6.6166	6.8165	6.8246	6.8792	6.9646	6.9357	6.8632
一美元折合人民币（平均数） Yuan per US Dollar (Period Average)	6.4364	6.3162	6.322	6.2975	6.3758	6.4556	6.7034	6.8433	6.8448	6.9246	6.9351	6.8853

汇率
Exchange Rate

项目 Item	2019.01	2019.02	2019.03	2019.04	2019.05	2019.06	2019.07	2019.08	2019.09	2019.10	2019.11	2019.12
一特别提款权单位折合人民币元（期末数） Yuan per SDR (End of Period)	9.3882	9.3526	9.3479	9.3242								
一美元折合人民币（期末数） Yuan per US Dollar (End of Period)	6.7025	6.6901	6.7335	6.7286								
一美元折合人民币（平均数） Yuan per US Dollar (Period Average)	6.7897	6.7364	6.7093	6.7151								

附件十二：申请人财务数据和报表

本附件（附件十二）提供了七家申请企业 2015 年至 2019 年 1 季度单模光纤的生产能力、产量、开工率、库存、销量、自用量、销售收入、销售价格、税前利润、投资额、投资收益率、现金流、工资就业以及劳动生产率等数据。同时，该附件还提供了七家申请人企业在上述期间各自的财务报表。

鉴于单家申请人企业单模光纤的相关数据及财务报表为各家申请人企业的商业秘密，其披露将对单家申请人企业的生产经营产生严重不利影响，故申请保密，不再列出。此处仅提供七家申请人企业单模光纤的合计或平均数据，还在申请书公开本正文部分以绝对数值、变化幅度以及图表的形式进行了披露。

申请人相关经济、财务指标 －七家汇总

1、在下列每一期间单模光纤的产能、产量和开工率数据

单位：芯公里

期间	产能	产量	开工率
2015 年	129,098,000	118,040,414	91.43%
2016 年	137,703,000	132,328,637	96.10%
2017 年	149,515,000	142,652,136	95.41%
2018 年	154,626,000	142,573,804	92.21%
2018 年 1 季度	38,317,000	35,974,153	93.89%
2019 年 1 季度	40,057,000	31,429,308	78.46%

注：开工率＝产量/产能。

2、在以下每一期间单模光纤的销售数量、自用量数据

单位：芯公里

期间	国内销售数量	出口销售数量	总销售数量	自用量
2015 年	88,661,609	3,678,788	92,340,397	26,419,234
2016 年	88,957,729	3,386,296	92,344,025	38,786,324
2017 年	98,293,855	4,883,980	103,177,834	38,856,211
2018 年	100,709,052	8,480,344	109,189,396	33,684,715
2018 年 1 季度	23,834,142	815,335	24,649,477	9,981,270
2019 年 1 季度	18,331,943	2,346,516	20,678,459	6,901,934

注：总销售数量＝国内销售数量 ＋ 出口销售数量。

3、在以下每一期间单模光纤的销售收入净额数据（不含税）

单位：元

期间	国内销售收入	出口销售收入	总销售收入
2015 年	3,604,139,107	160,424,640	3,764,563,747
2016 年	3,805,313,888	191,454,091	3,996,767,980
2017 年	4,719,582,519	281,911,259	5,001,493,778
2018 年	4,677,734,602	514,297,842	5,192,032,443
2018 年 1 季度	1,147,026,845	54,741,033	1,201,767,878
2019 年 1 季度	759,105,115	120,281,693	879,386,808

注：总销售收入＝国内销售收入 ＋ 出口销售收入。

4、在以下每一期间单模光纤的销售价格（不含增值税）

单位：元/芯公里

期间	国内加权平均销售价格	出口加权平均销售价格
2015 年	40.65	43.61
2016 年	42.78	56.54
2017 年	48.02	57.72
2018 年	46.45	60.65
2018 年 1 季度	48.13	67.14
2019 年 1 季度	41.41	51.26

注：销售价格=销售收入/销售数量

5、在下列每一期间单模光纤的期末库存数据

单位：芯公里

期间	期末库存
2015 年	2,731,335
2016 年	3,402,485
2017 年	3,962,485
2018 年	6,840,170
2018 年 1 季度	4,948,393
2019 年 1 季度	10,270,042

6、在下列每一期间单模光纤的税前利润数据

单位：元

期间	单模光纤 总销售收入	单模光纤 总销售成本	单模光纤应摊 税金及附加	单模光纤 应摊期间费用	单模光纤 税前利润
2015 年	3,764,563,747	2,800,922,035	16,013,573	345,990,293	601,637,845
2016 年	3,996,767,980	2,793,346,307	20,820,301	308,815,120	873,786,252
2017 年	5,001,493,778	3,475,036,503	21,517,773	342,923,717	1,162,015,786
2018 年	5,192,032,443	3,865,000,162	17,479,470	327,826,801	981,726,011
2018 年 1 季度	1,201,767,878	839,390,644	3,780,075	89,636,451	268,960,709
2019 年 1 季度	879,386,808	724,018,128	1,882,568	53,276,010	100,210,102

注：单模光纤税前利润 = 单模光纤总销售收入 – 单模光纤总销售成本 – 单模光纤应摊税金及附加—单模光纤应摊期间费用。单模光纤应摊税金及附加=公司销售税金及附加*分摊比例，单模光纤应摊期间费用=公司期间费用合计*分摊比例。分摊比例=单模光纤总销售收入/公司营业收入。

7、在下列每一期间单模光纤的投资收益率数据

单位：元

期间	单模光纤平均投资额	单模光纤税前利润	投资收益率
2015 年	4,903,010,614	601,637,845	12.27%
2016 年	5,214,962,028	873,786,252	16.76%
2017 年	5,778,018,211	1,162,015,786	20.11%
2018 年	6,538,546,169	981,726,011	15.01%
2018 年 1 季度	5,933,235,636	268,960,709	4.53%
2019 年 1 季度	7,886,219,550	100,210,102	1.27%

注：投资收益率＝单模光纤税前利润/单模光纤平均投资额

单模光纤平均投资额=平均资产总额*单模光纤生产成本/所有产品生产成本

平均资产总额=（期初资产总额+期末资产总额）/2

8、在下列每一期间单模光纤与活动经营有关的现金净流量数据。

单位：元

期间	单模光纤分摊的现金流入量	单模光纤分摊的现金流出量	单模光纤分摊的现金净流量
2015 年	4,306,089,255	4,588,750,252	-282,660,997
2016 年	4,421,936,626	5,602,017,996	-1,180,081,370
2017 年	5,239,091,955	6,921,414,582	-1,682,322,627
2018 年	5,767,013,124	7,808,548,898	-2,041,535,774
2018 年 1 季度	3,606,988,053	4,993,410,333	-1,386,422,280
2019 年 1 季度	3,889,992,603	4,750,013,034	-860,020,431

注：（1）现金流量净额＝现金流入量－现金流出量；

（2）现金净入量根据单模光纤占公司营业收入比例分摊，现金流出量根据单模光纤生产成本占公司总生产成本的比例分摊。

9、在下列每一期间与单模光纤生产运营有关的工资和就业情况

单位：元；人；元/人

期间	工资总额	就业人数	人均工资
2015 年	156,236,839	2,166	72,132
2016 年	184,076,453	2,311	79,652
2017 年	202,348,741	2,305	87,787
2018 年	231,165,528	2,426	95,287
2018 年 1 季度	60,318,070	2,405	25,080
2019 年 1 季度	65,080,312	2,384	27,299

注：人均工资=工资总额/就业人数。

10、 在下列每一期间与单模光纤的劳动生产率情况

单位：芯公里/人

期间	劳动生产率
2015 年	54,497
2016 年	57,260
2017 年	61,888
2018 年	58,769
2018 年 1 季度	14,958
2019 年 1 季度	13,183

注：劳动生产率 = 产量 / 就业人数。

11、 销售费用占公司主营业务收入的比例

期间	**2018 年 2 季度至 2019 年 1 季度**
销售费用合计	438,115,401
公司营业收入合计	21,669,256,495
销售费用占公司主营业务收入的比例	2.02%